




ແບບຮຽນ

ຊັ້ນປະຖົມສຶກສາ

1

# ຄຸນສົມບັດສຶກສາ ແລະ ໂລກອ້ອມຕົວເຮົາ



ໜ້າມຂາຍ

ກະຊວງສຶກສາທິການ  
ສະຖາບັນຄົ້ນຄວ້າ ວິທະຍາສາດ ການສຶກສາ

2007

ແບບຮຽນ  
**ຄຸນສົມບັດສຶກສາ**  
ຊັ້ນປະຖົມ ປີທີ 1

- ຜູ້ຂຽນ ແລະ ຮຽບຮຽງ : ບຸນແຍງ ໄຊຍະວົງ  
ແສງເງິນ ໄວຍາກອນ
- ຜູ້ກວດແກ້ : ພວງຄໍາ ສິມສະນິດ  
ວຽງວິຈິດ ສຸດທິເດດ
- ຜູ້ແຕ້ມຮູບ : ສີສະຫວາດ ບຸນມະນີ
- ຜູ້ອອກແບບ ແລະ ເຂົ້າໜ້າ : ດວງມາລາ ນາກບຸນຕາ

ກະຊວງສຶກສາທິການ  
ສະຖາບັນຄົ້ນຄວ້າ ວິທະຍາສາດ ການສຶກສາ

2007



ສາທາລະນະລັດປະຊາທິປະໄຕປະຊາຊົນລາວ

ສັນຕິພາບ ເອກະລາດ ປະຊາທິປະໄຕ ເອກະພາບ ວັດທະນະຖາລອນ

ກະຊວງສຶກສາທິການ

ເລກທີ \_\_\_\_\_

ນະຄອນຫຼວງ ວຽງຈັນ ວັນທີ 05 JUL 2007

ຄໍາສັ່ງຂອງກະຊວງສຶກສາທິການ

ເພື່ອເປັນການຜັນຂະຫຍາຍແນວທາງນະໂຍບາຍຂອງພັກກໍ່ຄືການປະຕິບັດໂຄງການຂະຫຍາຍ  
ອາກາດ ແລະ ປັບປຸງຄຸນນະພາບການສຶກສາຂອງລັດຖະບານໃຫ້ປະກົດຜົນເປັນຈິງ ແລະ ເພື່ອເປັນການ  
ປະກອບສ່ວນເຮັດໃຫ້ການຂະຫຍາຍ ຂອງການສຶກສາພາກປະຖົມບັງຄັບມີຜົນສໍາເລັດ; ກະຊວງສຶກສາ  
ທິການໄດ້ມອບໝາຍໃຫ້ສະຖາບັນຄົ້ນຄວ້າວິທະຍາສາດການສຶກສາ, ໃນຖານະເປັນໜ່ວຍງານຮັບຜິດ  
ຊອບການຄົ້ນຄວ້າຫຼັກສູດ ແລະ ພັດທະນາປຶ້ມແບບຮຽນ ແລະ ຄູ່ມືຄູສໍາລັບສາຍສາມັນສຶກສາດັດແກ້/  
ຮຽບຮຽງຄົ້ນໃໝ່ປຶ້ມແບບຮຽນ ແລະ ຄູ່ມືຄູຊັ້ນປະຖົມສຶກສາ. ໃນໄລຍະທີ່ຜ່ານມາປຶ້ມແບບຮຽນ ແລະ ຄູ່  
ມືຄູ ປ.1 ໄດ້ຮັບການກວດຜ່ານໂດຍຄະນະກຳມະການຮັບຮອງຫຼັກສູດ ແລະ ສຶກສາຮຽນການສອນຂອງ  
ກະຊວງສຶກສາທິການ ແລະ ເຫັນວ່າເປັນປຶ້ມທີ່ສອດຄ່ອງກັບສະພາບປັດຈຸບັນຂອງປະເທດເຮົາ. ສະນັ້ນ  
ເພື່ອເປັນການສະໜອງປຶ້ມແບບຮຽນ ແລະ ຄູ່ມືຄູໃຫ້ທົ່ວເຖິງ ແລະ ມີຄວາມເປັນເອກະພາບກັນ, ກະ  
ຊວງສຶກສາທິການຈຶ່ງຕົກລົງຮັບຮອງເອົາປຶ້ມ ປ.1 ເຫຼັ້ມນີ້ເປັນປຶ້ມຕົ້ນຕໍສໍາລັບ ການຮຽນການສອນຕາມ  
ຫຼັກສູດສະບັບປັດຈຸບັນ ແລະ ອອກຄໍາສັ່ງ ໃຫ້ຜູ້ບໍລິຫານການສຶກສາທຸກຂັ້ນ, ຜູ້ອໍານວຍການໂຮງຮຽນ  
ປະຖົມສຶກສາ ແລະ ຄູປະຖົມປີທີ 1 ໃນທົ່ວປະເທດຈຶ່ງເລີ່ມນຳໃຊ້ ແຕ່ ສຶກສາສາ 2008 - 2009 ເປັນ  
ຕົ້ນໄປ.

ສັ່ງມາເພື່ອຊາບ ແລະ ປະຕິບັດຢ່າງທົ່ວເຖິງກັນ.

ໝໍ. ລັດຖະມົນຕີວ່າການກະຊວງສຶກສາທິການ



*(Handwritten signature)*

ແລງເດືອນ ຫຼ້າຈັນທະບູນ

## ສາລະບານ


ໜ້າ

ບົດທີ 1 :	ຂ້ອຍເປັນນັກຮຽນທ້ອງຢ.1 .....	1
ບົດທີ 2 :	ຮັກສາເຄື່ອງຮຽນ ແລະ ເຄື່ອງໃຊ້ .....	5
ບົດທີ 3 :	ຄອບຄົວຂອງຂ້ອຍ .....	8
ບົດທີ 4 :	ໄປໂຮງຮຽນທັນເວລາ .....	12
ບົດທີ 5 :	ເຄົາລົບທຸງຊາດ .....	18
ບົດທີ 6 :	ມາລະຍາດ .....	20
ບົດທີ 7 :	ໂຮງຮຽນຂອງຂ້ອຍ .....	24
ບົດທີ 8 :	ນັກຮຽນດຸໝັ່ນ .....	26
ບົດທີ 9 :	ປະຕິບັດລະບຽບວິໄນຂອງໂຮງຮຽນ .....	30
ບົດທີ 10 :	ຮັກສາຄວາມສະອາດໃນໂຮງຮຽນ .....	35
ບົດທີ 11 :	ຍ່າງຕາມທາງໃຫ້ຖືກຕ້ອງ .....	37
ບົດທີ 12 :	ຮັກແພງໝູ່ເພື່ອນ .....	43
ບົດທີ 13 :	ເຄົາລົບນັບຖືຜູ້ອະວຸໂສ .....	47

ບົດທີ 1 ຂ້ອຍເປັນນັກຮຽນຫຼ້າຂອງ ປ.1




ຮູບທີ 1 ໄປໂຮງຮຽນ




ຮູບທີ 2 ສະບາຍດີນາຍຄູ

ຊື່ຂ້ອຍແມ່ນ....




ຮູບທີ 3 ສະເໜີຊື່ຕົນເອງ




ຮູບທີ 4 ສິ່ງທີ່ຕົນເອງມັກ ແລະ ບໍ່ມັກ




ຮູບທີ 5 ກຽມເຄື່ອງກ່ອນໄປໂຮງຮຽນ



ຮູບທີ 6 ຈັດແຖວເຂົ້າຫ້ອງຮຽນ



ຮູບທີ 7 ຕັ້ງໃຈຟັງຄູສອນ

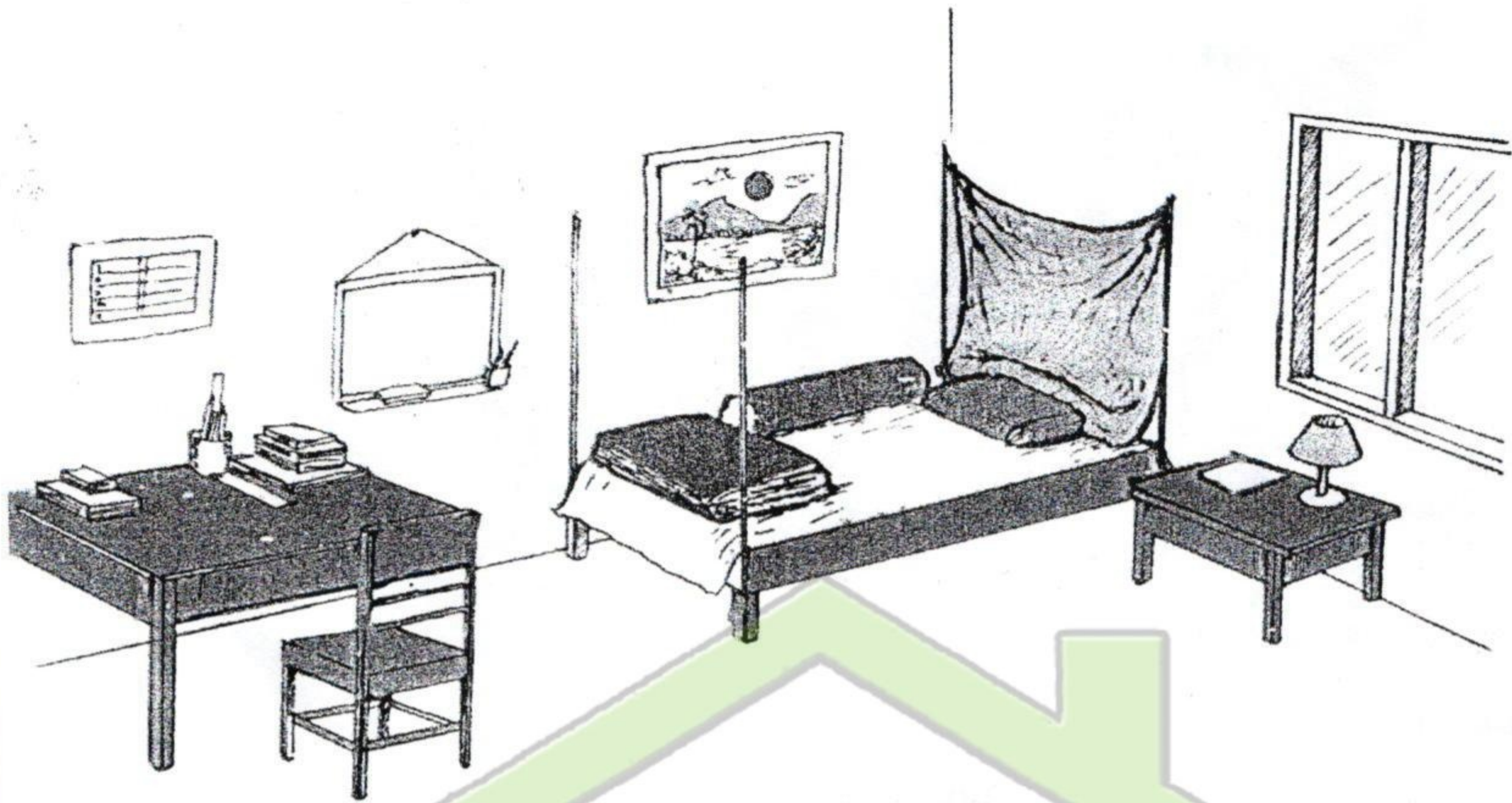


ຮູບທີ 8 ຫຼິ້ນແມວໄລ່ຈັບໝູ

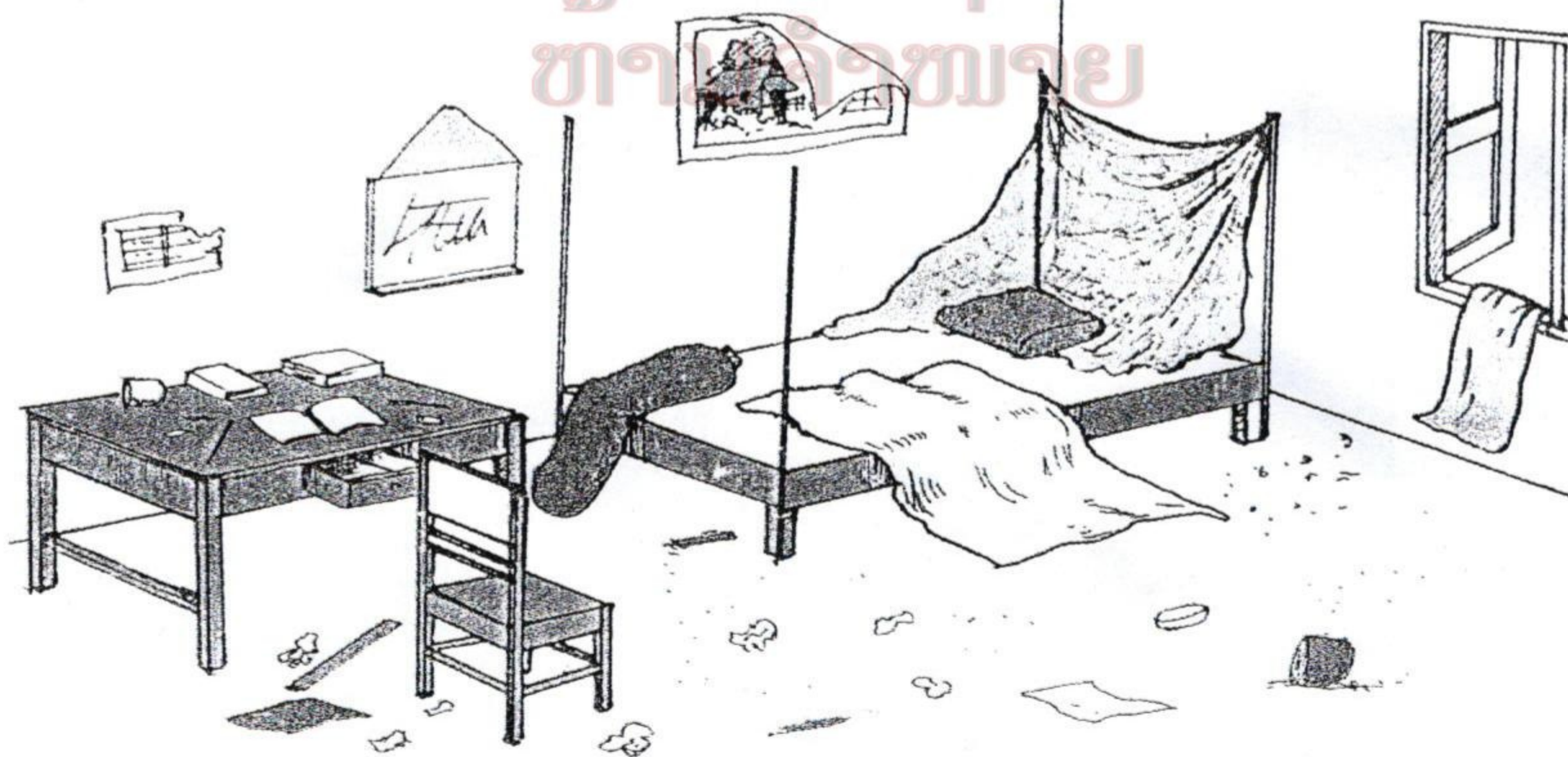


ຮູບທີ 9 ພໍ່ສອນ ນາງກະຕ່າຍ ອ່ານໜັງສື

# ບົດທີ 2 ຮັກສາເຄື່ອງຮຽນ ແລະ ເຄື່ອງໃຊ້




ຮູບທີ 1 ເກັບມ້ຽນສິ່ງຂອງໃຫ້ເປັນລະບຽບ




ຮູບທີ 2 ບໍ່ຖິ້ມສິ່ງຂອງຊະຊາຍ




ຮູບທີ 3 ແມ່ສອນນາງຄຳສອນທໍ່ປຶ້ມ



ຮູບທີ 4 ບໍ່ຈິກປຶ້ມອ່ານ, ປຶ້ມຂຽນ



ຮູບທີ 5 ແມ່ສອນທ້າວກຸ້ງ ພັບເຄື່ອງນຸ່ງ



ຮູບທີ 6



ຮູບທີ 7

# ບົດທີ 3 ຄອບຄົວຂອງຂ້ອຍ



ຮູບທີ 1

ພໍ່ຂ້ອຍຊື່ ທ້າວ ບຸນມາ

ແມ່ຂ້ອຍຊື່ ນາງ ຄໍາສີ



ຮູບທີ 2




ຮູບທີ 3

ຂ້ອຍຊື່ ທ້າວ ຄຳດີ



ຮູບທີ 4

ພໍ່ຕູ້



ຮູບທີ 6

ນ້ອງຂ້ອຍຊື່ ນາງ ຈຳປີ



ຮູບທີ 5

ແມ່ຕູ້




ຮູບທີ 7



ຮູບທີ 8 ຄອບຄົວທ້າວຄຳຕີ ກິນເຂົ້າພ້ອມກັນ



ຮູບທີ 9 ຄອບຄົວນາງເຢຍກໍ ກິນເຂົ້າພ້ອມກັນ




ຮູບທີ 10 ໄປທ່ຽວສວນເຍົາວະຊົນ




ຮູບທີ 11 ພໍ່, ແມ່ໄກວໂອນຊາໃຫ້ນາງເຢຍ

# ບົດທີ 4 ໄປໂຮງຮຽນທັນເວລາ



ຮູບທີ 1 ທ້າວວັນ ກຽມເຄື່ອງກ່ອນໄປໂຮງຮຽນ




ຮູບທີ 2 ແມ່ປຸກນາງ ໝີ ຕື່ນໄປໂຮງຮຽນ




ຮູບທີ 3 ທ້າວ ວັນ ໄປໂຮງຮຽນກັບໝູ່



ຮູບທີ 4 ນາງໝີ ແລະ ທ້າວໄກ່ ໄລ່ຈັບແມງກະເບື້ອ



ຮູບທີ 5 ນາງໝີ, ທ້າວໄກ່ ເຂົ້າຫ້ອງບໍ່ທັນເວລາ



ຮູບທີ 6 ໄປໂຮງຮຽນໃຫ້ທັນເວລາ




ຮູບທີ 7

24 VII



ຮູບທີ 8



ຮູບທີ 9 ໄປໂຮງຮຽນດ້ວຍຄວາມຫ້າວຫັນ




ຮູບທີ 10 ນາງ ເປັດ ມ້ຽນບ່ອນນອນ




ຮູບທີ 11 ທ້າວ ສອນ ຂີ້ຄ້ານມ້ຽນເຄື່ອງ


# ບົດທີ 5 ເຄົາລົບທຸງຊາດ




ຮູບທີ 1 ທຸງຊາດລາວ



ຮູບທີ 2 ຢືນກົງເຄົາລົບທຸງຊາດ



ຮູບທີ 3 ບໍ່ຄວນຢອກກັນໃນເວລາເຄົາລົບທຸງຊາດ




ຮູບທີ 4 ເຊົ້າວັນຈັນເອົາທຸງຊາດຂຶ້ນ.

ຮູບທີ 5 ຕອນແລງວັນສຸກເອົາທຸງຊາດລົງ

# ບົດທີ 6 ມາລະຍາດ

## ການຂໍອະນຸຍາດ




ຮູບທີ 1



ຮູບທີ 2


ການນົບ




ຮູບທີ 3 ການນົບໄຫວ້ຄູບາ/ພະພິກຂຸ



ຮູບທີ 4 ການນົບຄູ




ຮູບທີ 5 ເຄົາລົບຜູ້ໃຫຍ່



ຮູບທີ 6 ບໍ່ເຄົາລົບຜູ້ໃຫຍ່

ມາລະຍາດໃນການຟັງ



ຮູບທີ 7



ຮູບທີ 8

ການເວົ້າຈາກໜູ່ເພື່ອນ




ຮູບທີ 9




ຮູບທີ 10

ການຕ້ອນຮັບແຂກ




ຮູບທີ 11 ນາງ ນ້ອຍ ຍ່າງກາຍໜ້າແຂກ




ຮູບທີ 12 ທ້າວ ແດງ ຍົກຈອກນ້ຳມາໃຫ້ແຂກ


# ບົດທີ 7 ໂຮງຮຽນຂອງຂ້ອຍ




ຮູບທີ 1




ຮູບທີ 2



ຮູບທີ 3 ນັກຮຽນຕັ້ງໃຈຟັງຄູອະທິບາຍບົດຮຽນ



ຮູບທີ 4 ທ້າວ ສອນ ຂຶ້ນແກ້ບົດເຝິກຫັດ



ຮູບທີ 5 ນັກຮຽນຄົ້ນຄວ້າບົດຮຽນ




ຮູບທີ 6 ນັກຮຽນມອບຊໍ່ດອກໄມ້ອວຍພອນຄູ

ທ່ານຈໍາໜ່າຍ




ຮູບທີ 7 ນັກຮຽນຮ້ອງເພງໂຮງຮຽນຂອງເຮົາ


# ບົດທີ 8 ນັກຮຽນດຸໝັ່ນ




ຮູບທີ 1 ໃນຊົ່ວໂມງຮຽນບໍ່ຄວນລົມໝູ່




ຮູບທີ 2 ນາງແພງສີ ຫັດຂຽນງາມ




ຮູບທີ 3




ຮູບທີ 4 ນັກຮຽນເຮັດອະນາໄມ




ຮູບທີ 5



ຮູບທີ 6



ຮູບທີ 7 ໃນຊົ່ວໂມງຮຽນຕ້ອງຕັ້ງໃຈຟັງຄູອະທິບາຍ




ຮູບທີ 8 ນັກຮຽນຍົກມືຕອບຄໍາຖາມຂອງຄູ




ຮູບທີ 9 ຊ່ວຍເຫຼືອກັນແກ້ບົດເຝິກຫັດ


ບົດທີ 9 ປະຕິບັດລະບຽບວິໄນຂອງໂຮງຮຽນ




ຮູບທີ 1 ມຸ່ງເຄື່ອງເປັນລະບຽບ




ຮູບທີ 2 ໄປໂຮງຮຽນດ້ວຍຄວາມມ່ວນຊື່ນ




ຮູບທີ 3 ທຸກເຊົ້າວັນຈັນເຄົາລົບທຸງຊາດ



ຮູບທີ 4 ຈັດແຖວກ່ອນເຂົ້າຫ້ອງຮຽນ




ຮູບທີ 5 ຕັ້ງໃຈຟັງຄູອະທິບາຍບົດຮຽນ




ຮູບທີ 6 ຊ່ວຍກັນຕອບຄໍາຖາມ




ຮູບທີ 7 ນາງ ຄໍາແພງ ກັມຫົວລົງ ເມື່ອຍ່າງຜ່ານໜ້າຄູ



ຮູບທີ 8 ທ້າວ ບຸນມິ ຂໍອະນຸຍາດອອກຫ້ອງ




ຮູບທີ 9 ນາງ ສິມສີ ເກັບສໍາເຣຍແລ້ວ ສະເໜີຕໍ່ຄູ



ຮູບທີ 10 ບໍ່ໄລ່ຕີກັນ


# ບົດທີ 10 ຮັກສາຄວາມສະອາດໃນໂຮງຮຽນ

ຫ້ອງຮຽນ ແລະ ໂຮງຮຽນສະອາດ




ຮູບທີ 1

ຮູບທີ 2




ຮູບທີ 3 ຖິ້ມຂີ້ເຫຍື້ອໃສ່ຖ້ງ



ຮູບທີ 4 ອະນາໄມຫ້ອງຮຽນ




ຮູບທີ 5 ອະນາໄມເດີ່ນໂຮງຮຽນ




ຮູບທີ 6 ບໍ່ຄວນຖິ້ມຂີ້ເຫຍື້ອຊະຊາຍ


# ບົດທີ 11 ຍ່າງຕາມທາງໃຫ້ຖືກຕ້ອງ




ຮູບທີ 1 ຍ່າງຂ້າມທາງມ້າລາຍ




ຮູບທີ 2 ຍ່າງເບື້ອງຂວາມື



ຮູບທີ 3 ບໍ່ແລ່ນກາງຖະໜົນ




ຮູບທີ 4 ຍ່າງຕາມທາງເບື້ອງຂວາມື



ຮູບທີ 5 ໄຟຊ໌ຽວຍ່າງຜ່ານໄດ້




ຮູບທີ 6 ບໍ່ຫຼິ້ນ ແລະ ຍ່າງຢູ່ກາງຖະໜົນ




ຮູບທີ 7

ຍ່າງຕາມທາງ ຍ່າງເບື້ອງຂວາມື




ຮູບທີ 8

ຍ່າງຕາມທາງມ້າລາຍ




ຮູບທີ 9

ບໍ່ຖິ້ມຂີ້ເຫຍື້ອໃສ່ຖະໜົນ




ຮູບທີ 10

ບໍ່ຂີ່ລົດຖີບເປັນແຖວລຽນກັນ

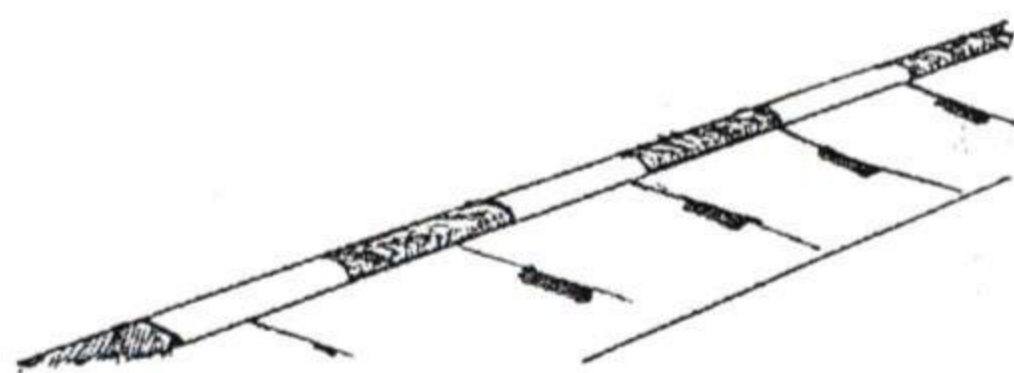




ຮູບທີ 11 ບໍ່ຍາດກັນຂັ້ນລົດເມ




ຮູບທີ 12 ຂັ້ນລົດ, ລົງລົດເປັນລະບຽບ

ຮູບທີ 13  
ບໍ່ຕະບານແຄມຖະໜົນ




ຮູບທີ 14  
ຂີ່ລົດຈັກຕ້ອງໃສ່ໝວກກັນກະທົບ





ຮູບທີ 15 ໄຟແດງຢຸດລໍຖ້າກ່ອນ

ໄຟແດງ, ໄຟຂຽວ



ຮູບທີ 16

# ບົດທີ 12 ຮັກແພງໝູ່ເພື່ອນ




ຮູບທີ 1 ພ້ອມກັນໄປໂຮງຮຽນ

ຮູບທີ 2 ພ້ອມກັນຮຽນໜັງສື




ຫຼິ້ນຮ່ວມກັນຢ່າງມ່ວນຊື່ນ






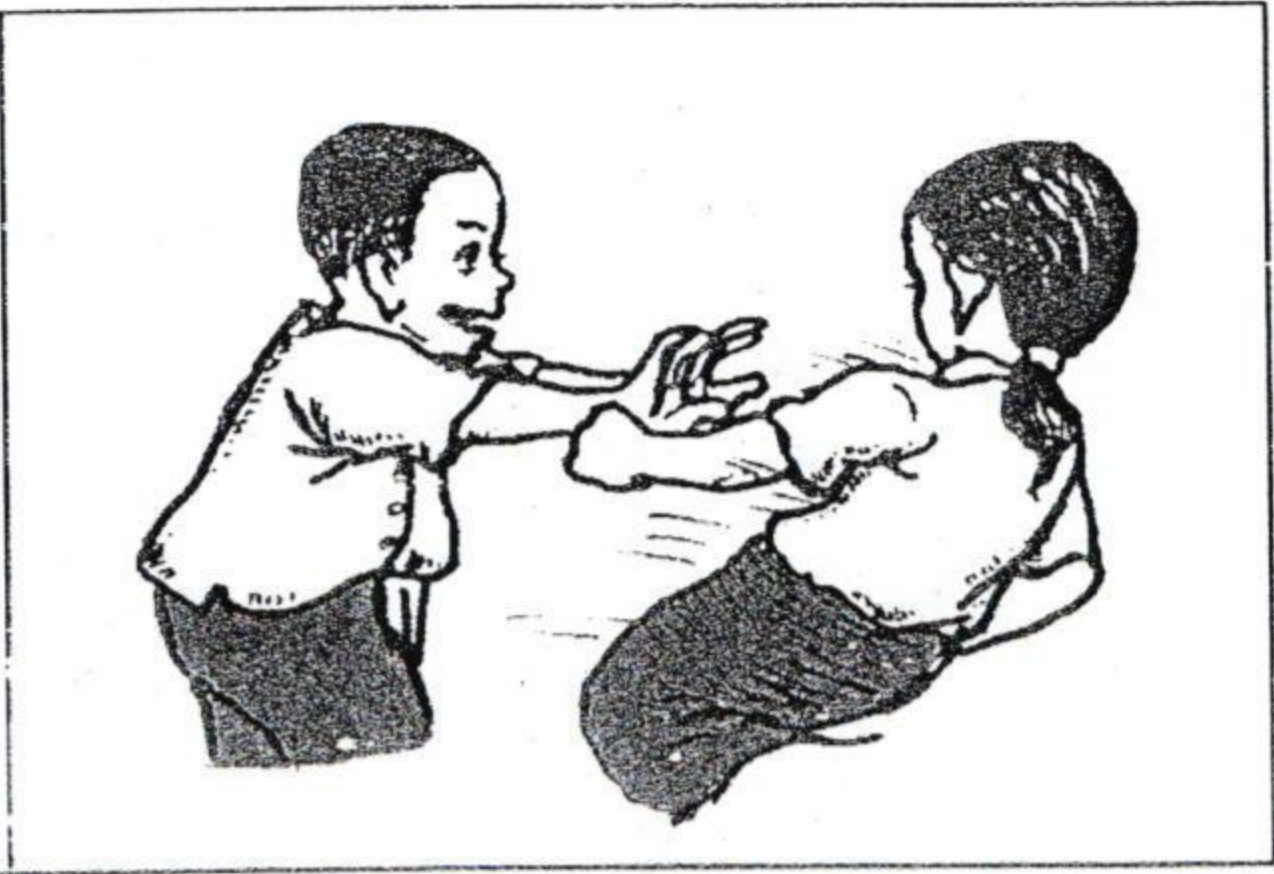
ຮູບທີ 5 ນາງ ວັນ ໄດ້ຮັບຂອງຂວັນຈາກເພື່ອນ




ຮູບທີ 6 ຊ່ວຍເຫຼືອກັນຮ່າຮຽນ




ຮູບທີ 7 ຊ່ວຍເຫຼືອເພື່ອນ



ຮູບທີ 8 ບໍ່ຄວນຕີໝູ່ດຽວກັນ




ຮູບທີ 9



ຮູບທີ 10 ຫຼິ້ນມ່ວນນໍາກັນ

ຫ້າມຈໍາໜ່າຍ



ຮູບທີ 11


ຊົມການສະແດງສິລະປະ




ຮູບທີ 12

ຫຼິ້ນໂຍນໜາກຄອນຂອງເຜົ່າມັ້ງ


ການຊ່ວຍເຫຼືອກັນໃນຊຸມຊົນ



ຮູບທີ 13 ໄປຢ້ຽມຢາມເພື່ອນເຈັບ



ຮູບທີ 14 ຊາວບ້ານຊ່ວຍກັນປຸກໂຮງຮຽນ



ຮູບທີ 15

ອະນາໄມລວມຢູ່ບ້ານຂອງຕົນເອງ



ຮູບທີ 16 ເອົານ້ອງຊ່ວຍແມ່



ຮູບທີ 17 ຊາວບ້ານຊ່ວຍກັນປຸກເຮືອນ




ຮູບທີ 18 ການມ່ວນຊື່ນຂອງບັນດາເຜົ່າ

# ບົດທີ 13 ເຄົາລົບນັບຖືຜູ້ອາວຸໂສ




ຮູບທີ 1 ຫ້ວເຄື່ອງຊ່ວຍພໍ່/ລູງ



ຮູບທີ 2 ເອົານ້ຳໃຫ້ພໍ່, ແມ່ດື່ມ



ຮູບທີ 3  
ໄປໂຮງຮຽນຕ້ອງຄອບລາພໍ່, ແມ່




ຮູບທີ 4  
ຍ່າງກາຍຜູ້ໃຫຍ່ຕ້ອງກຶ້ມຫົວລົງ



ຮູບທີ 5 ນົບຜູ້ໃຫຍ່




ຮູບທີ 6 ນົບນາຍຄູ



ຮູບທີ 7 ຮັບຂອງຂວັນຈາກຜູ້ໃຫຍ່



ຮູບທີ 8 ມອບຊໍ່ດອກໄມ້ໃຫ້ນາຍຄູ



ຮູບທີ 9 ນົບໄຫວ້ຄູບາ



ຮູບທີ 10 ການຊ່ວຍເຫຼືອຜູ້ເຖົ້າ




រូបភាព 11 បំណិមាឡាសាទាត់ផ្លូវហៃយ៉



រូបភាព 12 តោទាសិបតូ



ຮູບທີ 13 ຕັ້ງໃຈຮຽນໜັງສື



ຮູບທີ 14 ບໍ່ຟັງຄວາມແມ່ຕູ້ຕັກເຕືອນ

ແບບຮຽນ

# ໂລກອ້ອມຕົວເຮົາ

ຊັ້ນປະຖົມ ປີທີ 1

ຜູ້ຂຽນ ແລະ ຮຽບຮຽງ:      ທອງແກ້ວ ອາສາ  
ດຣ, ແກ້ວວິວອນ ອຸດທະຈັກ  
ບຸນໂຮມ ນັນທະວົງ  
ເພັດສະໝອນ ສີບຸນເຮືອງ  
ທອງມີ ດວນສັກດາ


ຜູ້ກວດແກ້ :                      ພວງຄໍາ ສິມສະນິດ  
ຄອຍ ພຸບູວົງ

ຜູ້ແຕ້ມຮູບ :                        ສີສະຫວາດ ບຸນມະນີ


ຜູ້ເຂົ້າໜ້າ :                        ໄຊຍະກອນ ປັນຍາທອງ

ກະຊວງສຶກສາທິການ  
ສະຖາບັນຄົ້ນຄວ້າ ວິທະຍາສາດ ການສຶກສາ

2007



រូបភាព 15 បំប៉នចិត្តដោយការបង្ហាញប្រតិបត្តិ



រូបភាព 16 ជំនួយដោយការសម្របសម្រួល

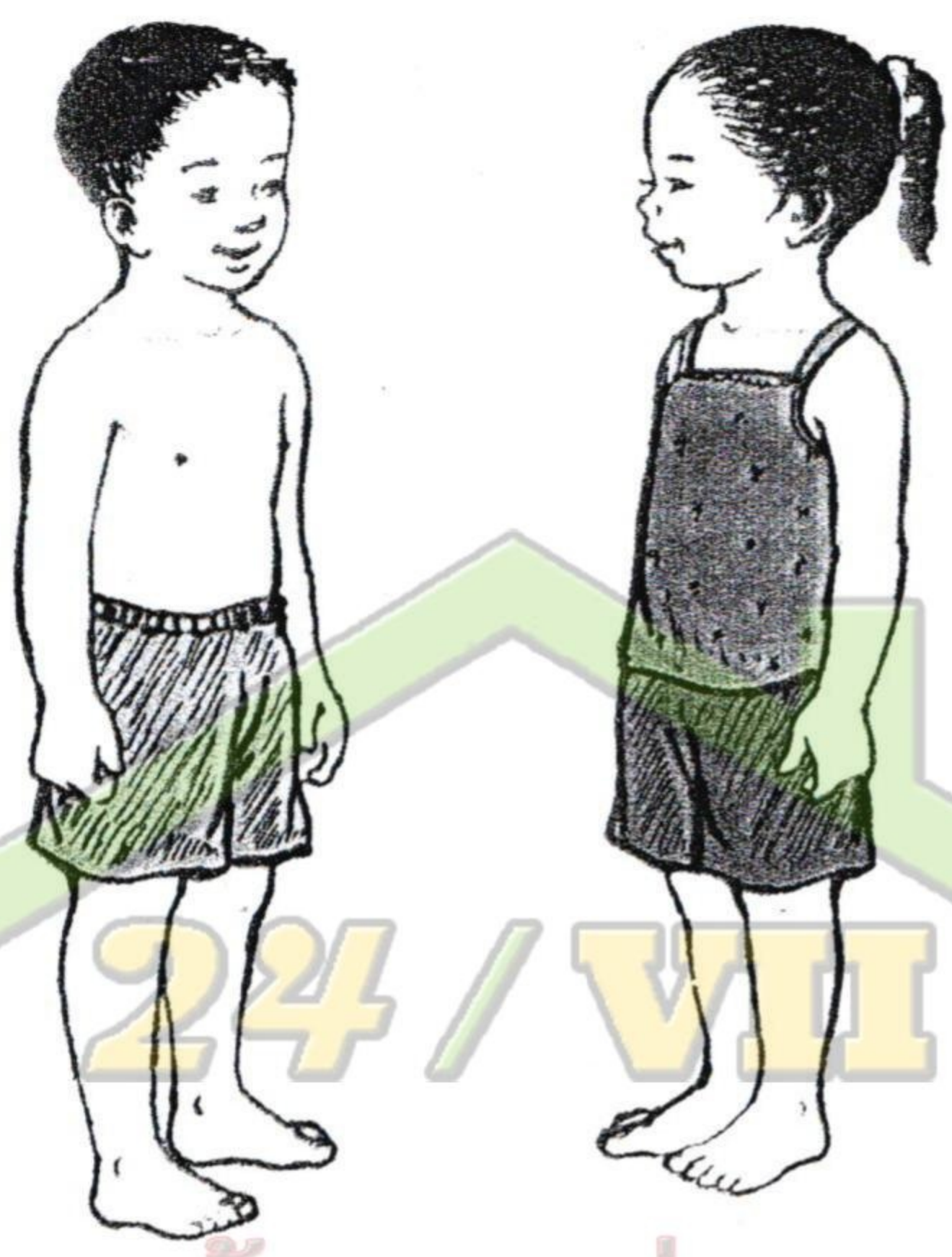
# ສາລະບານ

ໜ້າ

ບົດທີ 1	:	ຮ່າງກາຍຂອງຄົນເຮົາ .....	1
ບົດທີ 2	:	ພວກເຮົາກຳລັງເຕີບໃຫຍ່ຂຶ້ນ .....	3
ບົດທີ 3	:	ຕາ ແລະ ຫູ .....	5
ບົດທີ 4	:	ປາກ ແລະ ດັງ .....	7
ບົດທີ 5	:	ການອະນາໄມຮ່າງກາຍ .....	9
ບົດທີ 6	:	ການກິນ, ດື່ມ ໃນແຕ່ລະວັນ .....	11
ບົດທີ 7	:	ການຖ່າຍເທ .....	13
ບົດທີ 8	:	ຜິດ .....	15
ບົດທີ 9	:	ຮາກ .....	17
ບົດທີ 10	:	ລຳຕົ້ນ .....	19
ບົດທີ 11	:	ໃບ .....	21
ບົດທີ 12	:	ດອກ .....	23
ບົດທີ 13	:	ໝາກ .....	25
ບົດທີ 14	:	ພືດທີ່ຄົນເຮົາປູກ .....	27
ບົດທີ 15	:	ພືດໃນທ້ອງຖິ່ນ .....	29
ບົດທີ 16	:	ເຮືອນຂອງເຮົາ .....	31
ບົດທີ 17	:	ໂຮງຮຽນຂອງເຮົາ .....	33
ບົດທີ 18	:	ຫ້ອງຮຽນ .....	35
ບົດທີ 19	:	ການເຄື່ອນໄຫວໃນໂຮງຮຽນ .....	37
ບົດທີ 20	:	ການບົວລະບັດຮັກສາ, ອະນາໄມໂຮງຮຽນ .....	39
ບົດທີ 21	:	ບຸກຄົນ ໃນໂຮງຮຽນ .....	41
ບົດທີ 22	:	ໜ້າທີ່ຮັບຜິດຊອບຂອງບຸກຄົນ ໃນໂຮງຮຽນ .....	43
ບົດທີ 23	:	ຊຸມຊົນໃນບ້ານຂອງຂ້ອຍ .....	45
ບົດທີ 24	:	ສັດຊະນິດຕ່າງໆ .....	47
ບົດທີ 25	:	ທີ່ຢູ່ອາໄສຂອງສັດ .....	49
ບົດທີ 26	:	ອາຫານຂອງສັດ .....	51
ບົດທີ 27	:	ການເຄື່ອນທີ່ຂອງສັດ .....	53
ບົດທີ 28	:	ຄຸນປະໂຫຍດຂອງສັດ .....	55
ບົດທີ 29	:	ການພົວພັນລະຫວ່າງຄົນ ສັດ ແລະ ພືດ .....	57
ບົດທີ 30	:	ການປົກປັກຮັກສາພືດ ແລະ ສັດ .....	59
ບົດທີ 31	:	ສິ່ງແວດລ້ອມອ້ອມຕົວເຮົາ .....	61
ບົດທີ 32	:	ດິນ .....	63
ບົດທີ 33	:	ຫີນ .....	65
ບົດທີ 34	:	ນ້ຳ .....	67
ບົດທີ 35	:	ອາກາດ .....	69
ບົດທີ 36	:	ເປືອກໂລກ ແລະ ສິ່ງແວດລ້ອມ .....	71
ບົດທີ 37	:	ດວງອາທິດ .....	73
ບົດທີ 38	:	ດວງຈັນ .....	75

# ບົດທີ 1 ຮ່າງກາຍຂອງຄົນເຮົາ

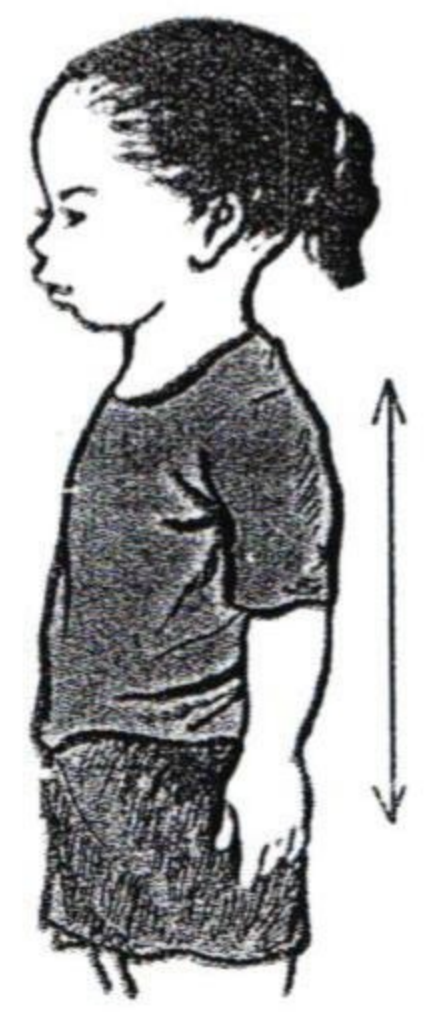
1 ຮ່າງກາຍຂອງຄົນເຮົາມີອະໄວຍະວະໃດແດ່ ?




ຫາມຈຳໜ່າຍ



ຫົວ




ເລົ່າຄິງ



ແຂນ, ຂ້າ

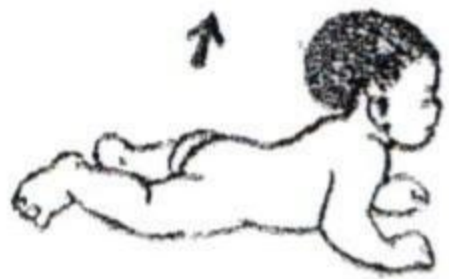
**2** ອະໄວຍະວະສ່ວນໃດ ສາມາດເຄື່ອນເໜັງໄດ້ ?




ຈິ່ງເຝິກແອບທ່າອອກກຳລັງກາຍເປັນປະຈຳ

## ບົດທີ 2 ພວກເຮົາກໍາລັງເຕີບໃຫຍ່ຂຶ້ນ




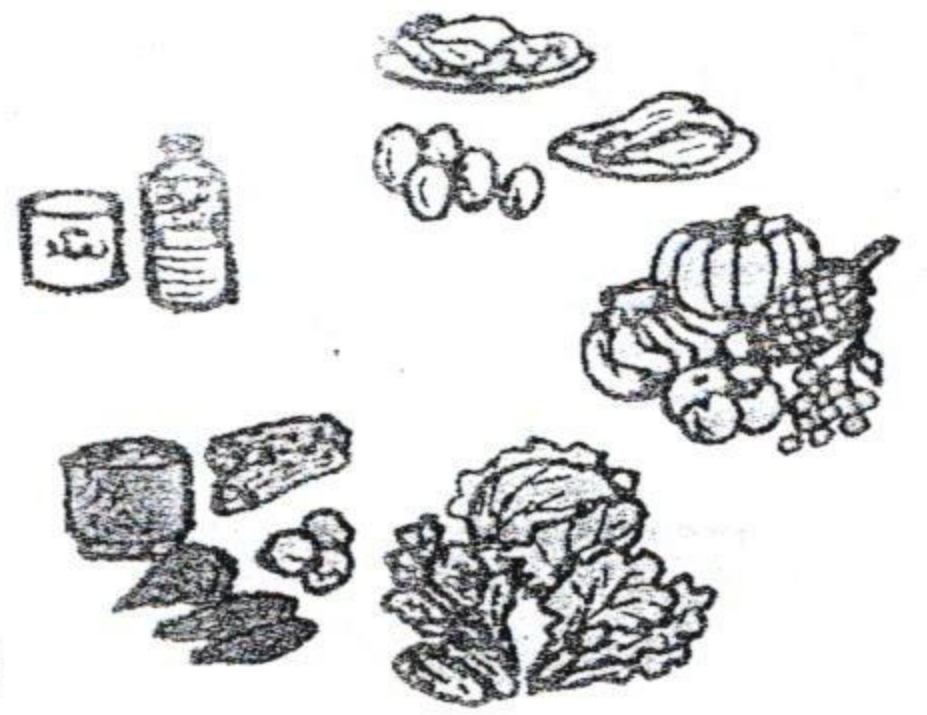

### 1 ຄົນເຮົາເຕີບໃຫຍ່ຂຶ້ນໄດ້ແນວໃດ ?



### 2 ອາຫານເຮັດໃຫ້ເຮົາເຕີບໃຫຍ່





3 ຄົນເຮົາຕ້ອງການຫຍັງແດ່ ?





# ບົດທີ 3 ຕາ ແລະ ຫູ

## 1 ຕາເຮັດໜ້າທີ່ຫຍັງ ?





## 2 ພວກເຮົາຈະປ້ອງກັນຕາແນວໃດ ?





ຕາເປັນອະໄວຍະວະທີ່ສຳຄັນທີ່ສຸດ ໃຊ້ໄວ້ເບິ່ງສິ່ງຕ່າງໆ  
ສະນັ້ນເຮົາຄວນຮັກສາຕາ.

**3** ຫູໃຊ້ໄວ້ເຮັດຫຍັງ ?




**4** ພວກເຮົາຄວນປ້ອງກັນຫູແນວໃດ ?




ຫູເປັນອະໄວຍະວະທີ່ສຳຄັນ ໃຊ້ໄວ້ຟັງສຽງຕ່າງໆ  
ສະນັ້ນ ຄວນຮັກສາ ແລະ ທຳຄວາມສະອາດຢູ່ສະເໝີ.

# ບົດທີ 4 ປາກ ແລະ ຕັງ

## 1 ປາກ ແລະ ແຂ້ວໃຊ້ໄວ້ເຮັດຫຍັງ ?



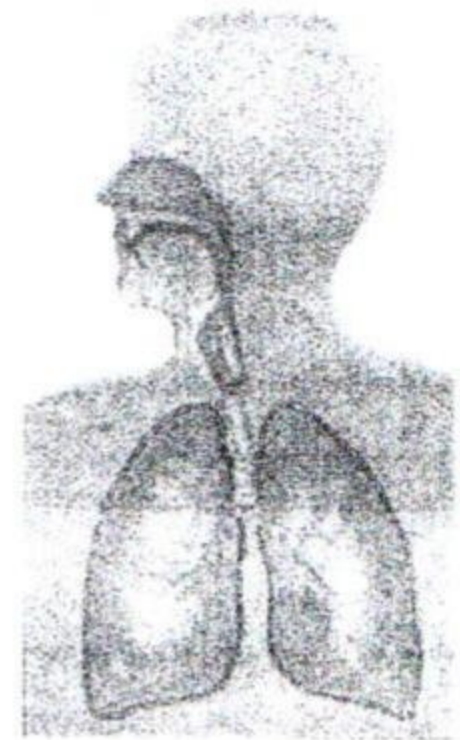
## 2 ພວກເຮົາຄວນປ້ອງກັນປາກ ແຂ້ວໃຫ້ສະອາດແນວໃດ ?





ນັກຮຽນຕ້ອງຕູ້ແຂ້ວຢ່າງໜ້ອຍມື້ໜຶ່ງ 2 ເທື່ອ.

ປາກ ແລະ ແຂ້ວ ເຮັດໜ້າທີ່ຫຍ້າອາຫານ ລົງສູ່ກະເພາະອາຫານ ສະນັ້ນ ເຮົາຄວນຮັກສາໃຫ້ສະອາດຢູ່ສະເໝີ ເພື່ອບໍ່ໃຫ້ພະຍາດເຂົ້າສູ່ຮ່າງກາຍ.

**3** ດັງໃຊ້ໄວ້ເພື່ອຫຍັງ ?



**4** ພວກເຮົາຄວນປ້ອງກັນດັງແນວໃດ ?



ດັງເປັນອະໄວຍະວະທາງເດີນຫາຍໃຈ ແລະ ດົມກິ່ນ ສະນັ້ນ ເຮົາຄວນ  
ຮັກສາໃຫ້ສະອາດຢູ່ສະເໝີ ເພື່ອບໍ່ໃຫ້ພະຍາດເຂົ້າສູ່ຮ່າງກາຍ.

# ບົດທີ 5 ການອະນາໄມຮ່າງກາຍ

1 ພວກເຮົາຈະອະນາໄມສ່ວນຕ່າງໆ ຂອງຮ່າງກາຍແນວໃດ ?

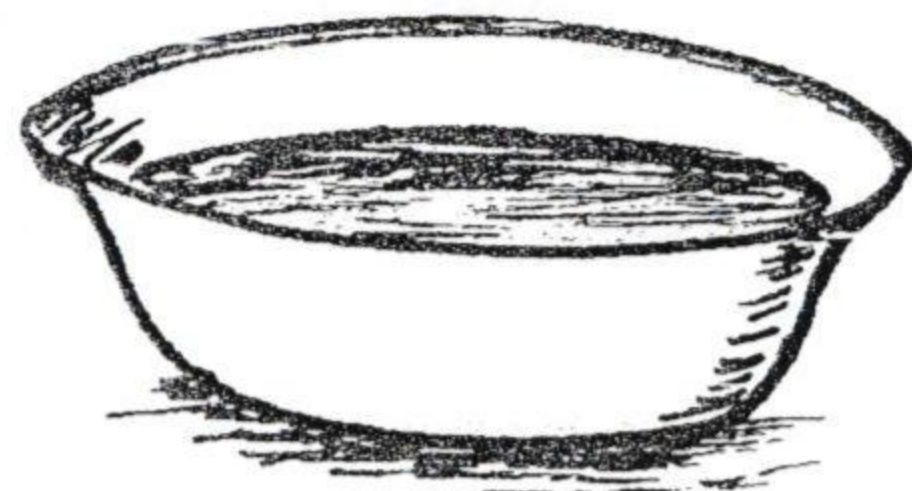




2 ພວກເຮົາຈະທຳຄວາມສະອາດຜິວໜັງແນວໃດ ?



3 ນັກຮຽນອາບນ້ຳຍາມໃດ ?

**4** ອຸປະກອນທຳຄວາມສະອາດ



ລ້າງມືພາຍຫຼັງຈັບສັດ



**5** ຂັ້ນຕອນລ້າງມືທີ່ຖືກຕ້ອງ



1. ລ້າງດ້ວຍນ້ຳສະອາດ  
ໃສ່ສະບູ ເອົາຝາມືຖູກັນ



2. ເອົາຝາມືຖູຫຼັງມື  
ແລະ ມືຖູຫວາງນິ້ວມື



3. ເອົາຫຼັງນິ້ວມືຖູຝາມື



4. ຝາມືຖູຝາມື ແລະ ນິ້ວ  
ຖູຫວາງນິ້ວ



5. ຖູນິ້ວໄປ້ມືອ້ອມຮອບ  
ດ້ວຍຝາມື



6. ປາຍນິ້ວມືຂວາຖູ  
ຝາມື



7. ຖູຮອບຂໍ້ມື

## ບົດທີ 6 ການກິນ, ຕື່ມໃນແຕ່ລະວັນ


1 ອາຫານທີ່ຄວນກິນແຕ່ລະມື້ມີຫຍັງແດ່ ?





2 ກິນອາຫານຫຼາຍຢ່າງມີປະໂຫຍດຕໍ່ຮ່າງກາຍ:



**3** ເຮົາຄວນເລືອກກິນອາຫານຫຍັງແດ່ ?




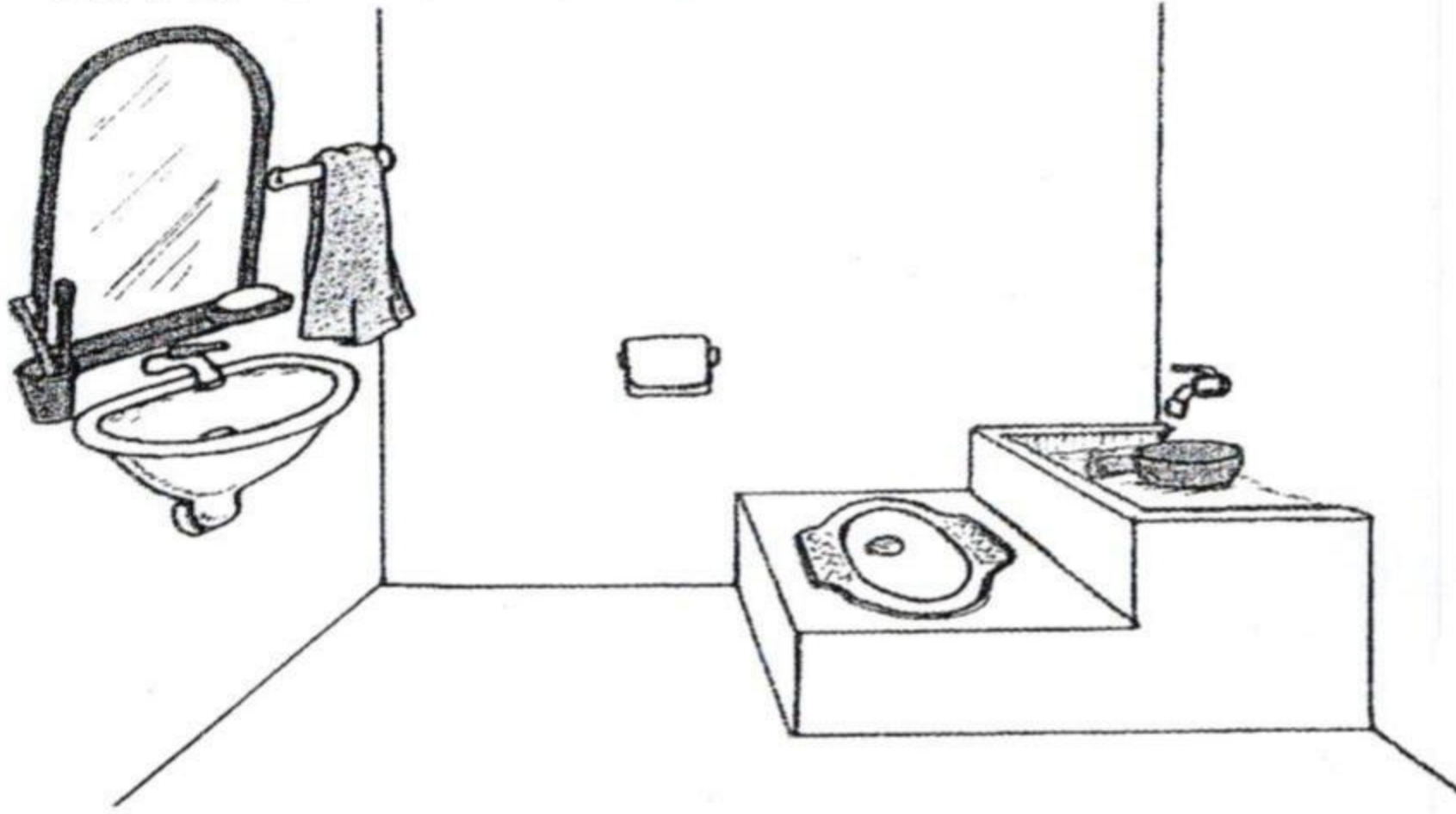

**4** ຕ້ອງກິນອາຫານໃຫ້ຖືກເວລາ




**5** ນັກຮຽນກິນອາຫານ ຈັກຄາບໃນມື້ໜຶ່ງ ?

# ບົດທີ 7 ການຖ່າຍເທ

1 ຈົ່ງຊີ້ບອກວິດຖ່າຍທີ່ນັກຮຽນໃຊ້ ?




**2** ນໍາໃຊ້ວິດຖ່າຍຢ່າງຖືກຕ້ອງແນວໃດ ?



ລ້າງວິດຖ່າຍ



ຖ່າຍ



ເຊັດກ້ິນ, ເຊັດໄປທາງຫຼັງ




ລ້າງວິດຫຼັງຖ່າຍ



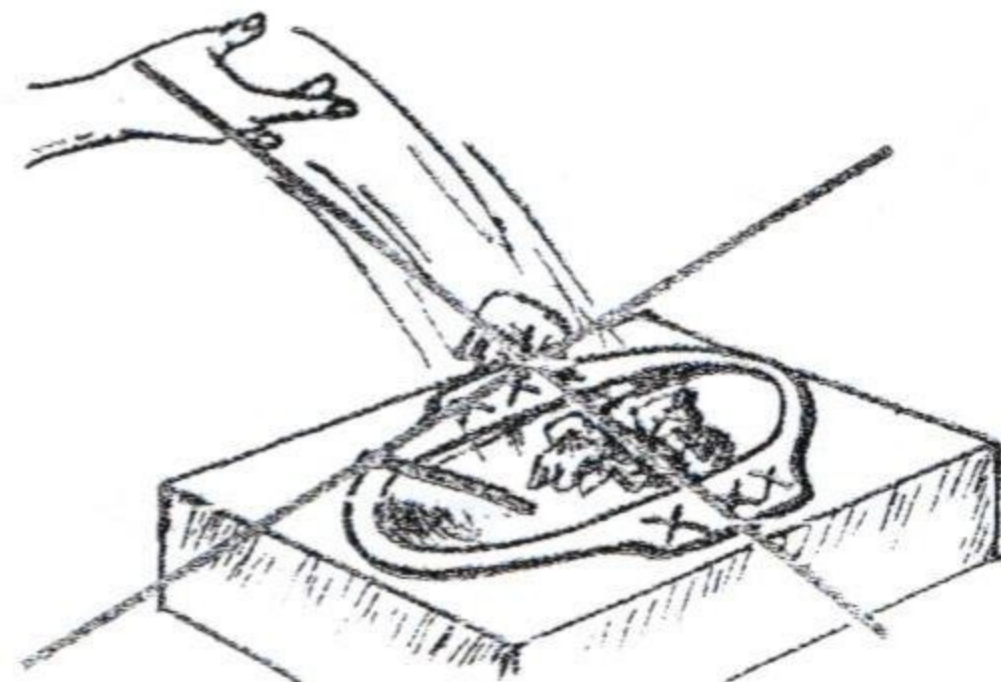
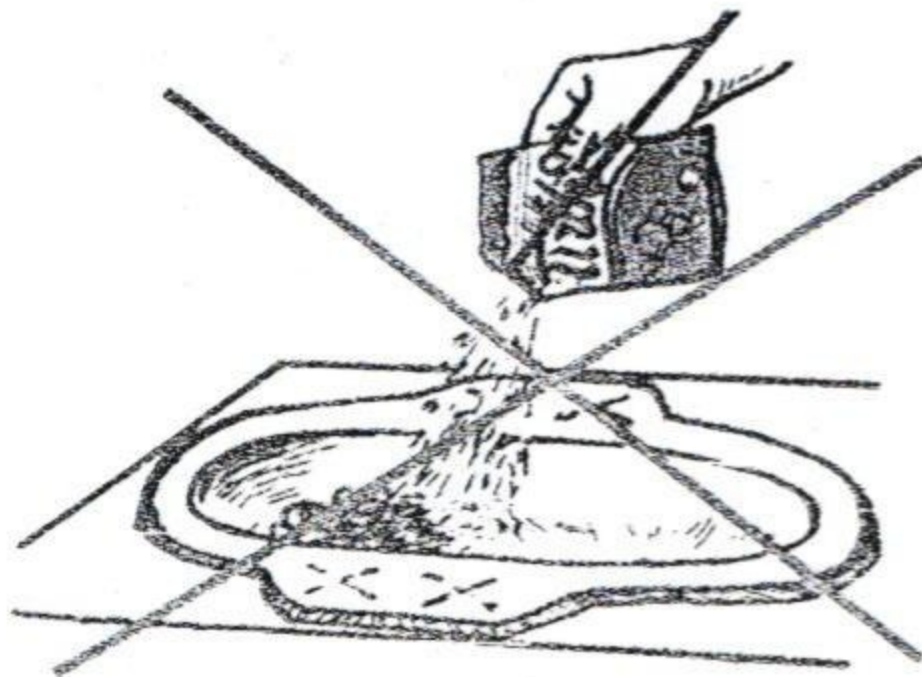
**3** ຄວນບົວລະບັດຮັກສາວິດຖ່າຍແນວໃດ ?



ທໍາຄວາມສະອາດວິດ





ລ້າງດ້ວຍນໍ້າຢາຂ້າພະຍາດ




# ບົດທີ 8 ພືດ

## 1 ພືດ ແມ່ນຫຍັງ ແລະ ມີຢູ່ໃສແດ່ ?



ພືດ ແມ່ນຊື່ລວມຂອງຕົ້ນໄມ້ໃຫຍ່ ແລະ ນ້ອຍ ມີທັງຢູ່ບົກ ແລະ ຢູ່ນ້ຳ ( ເທິງໜ້ານ້ຳ ແລະ ໃນນ້ຳ )

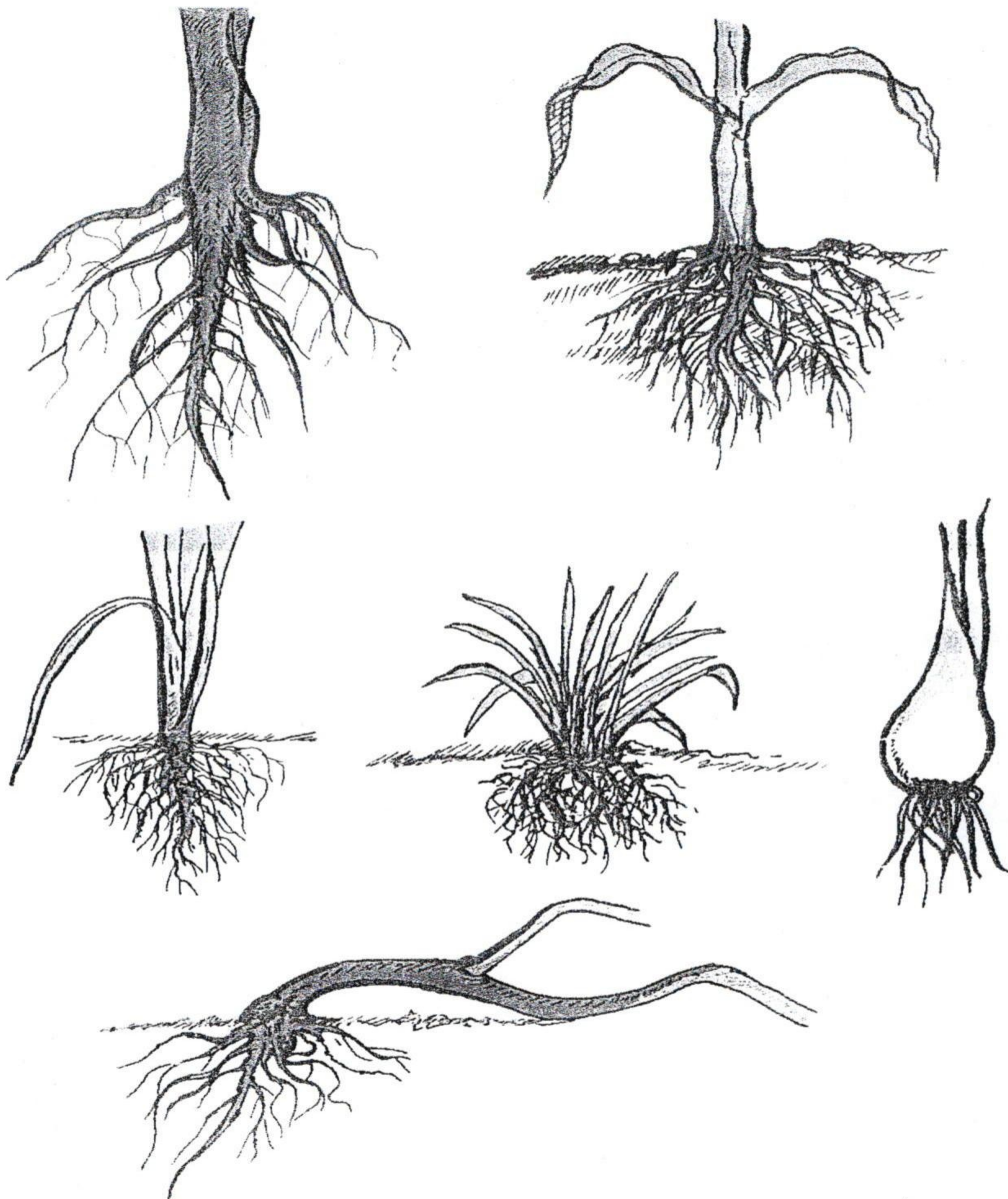
**2** ສ່ວນປະກອບຂອງພືດມີຫຍັງແດ່ ?



ພືດ ປະກອບດ້ວຍຮາກ, ລໍາຕົ້ນ, ໃບ, ຕອກ, ແລະ ໝາກ.

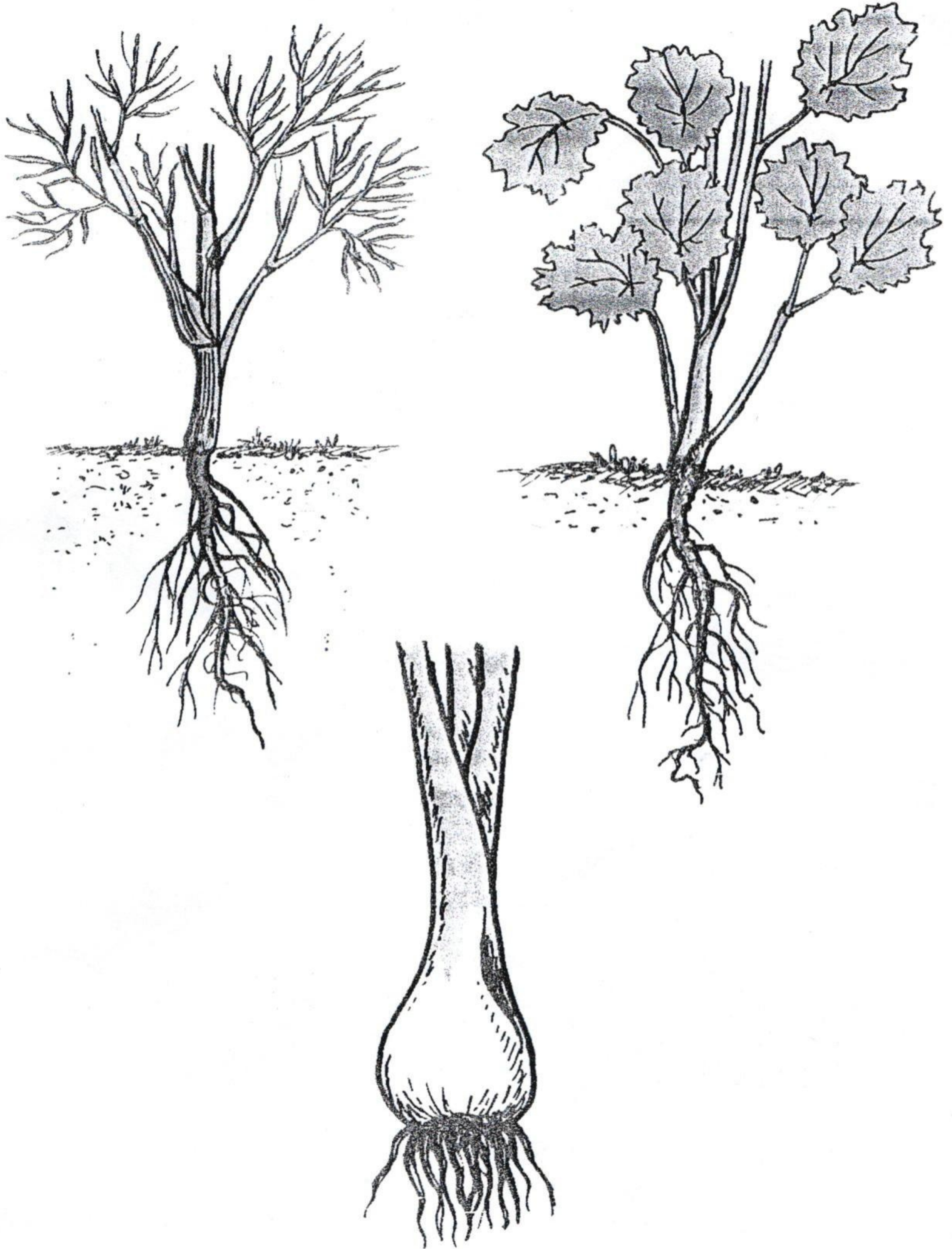
# ບົດທີ 9 ຮາກ

## 1 ຈົ່ງສັງເກດ ຮາກຂອງພືດຊະນິດຕ່າງໆ



ຮາກຂອງພືດຊະນິດຕ່າງໆ ມີລັກສະນະ ແລະ ຂະໜາດແຕກຕ່າງກັນ.

2 ຮາກມີຄຸນປະໂຫຍດຫຍັງ ?




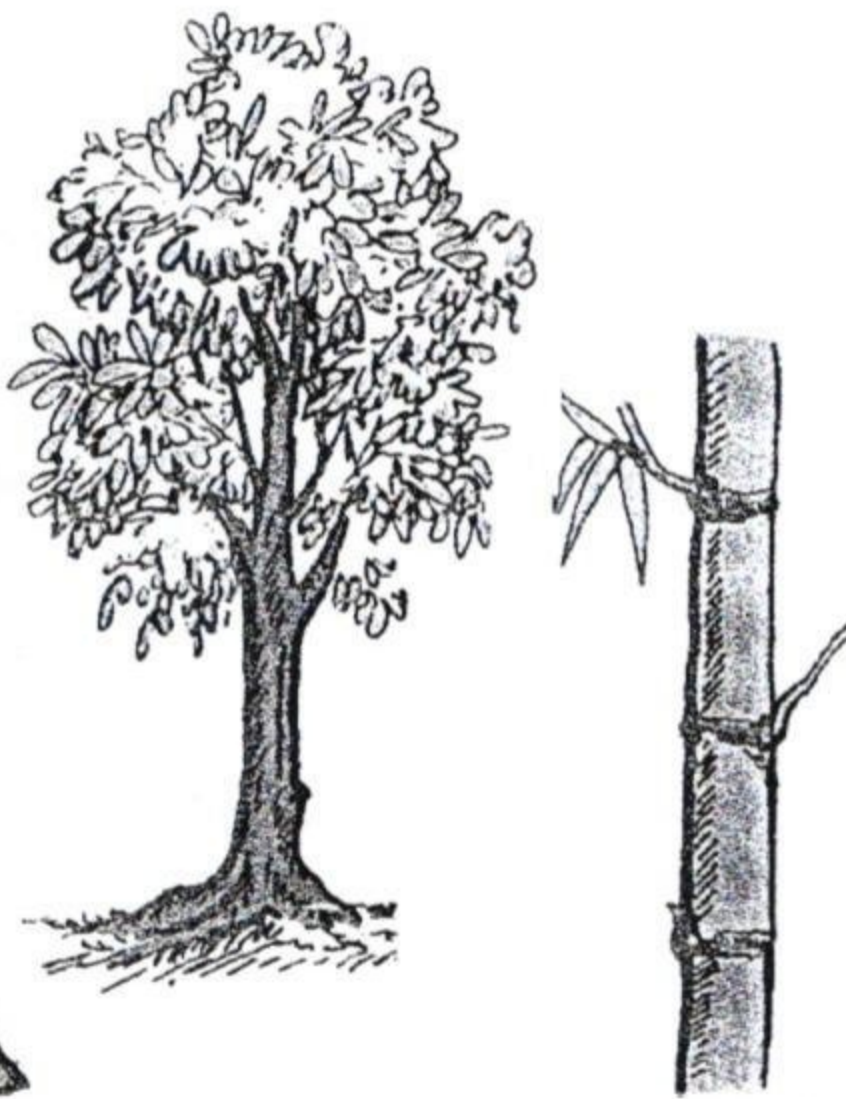

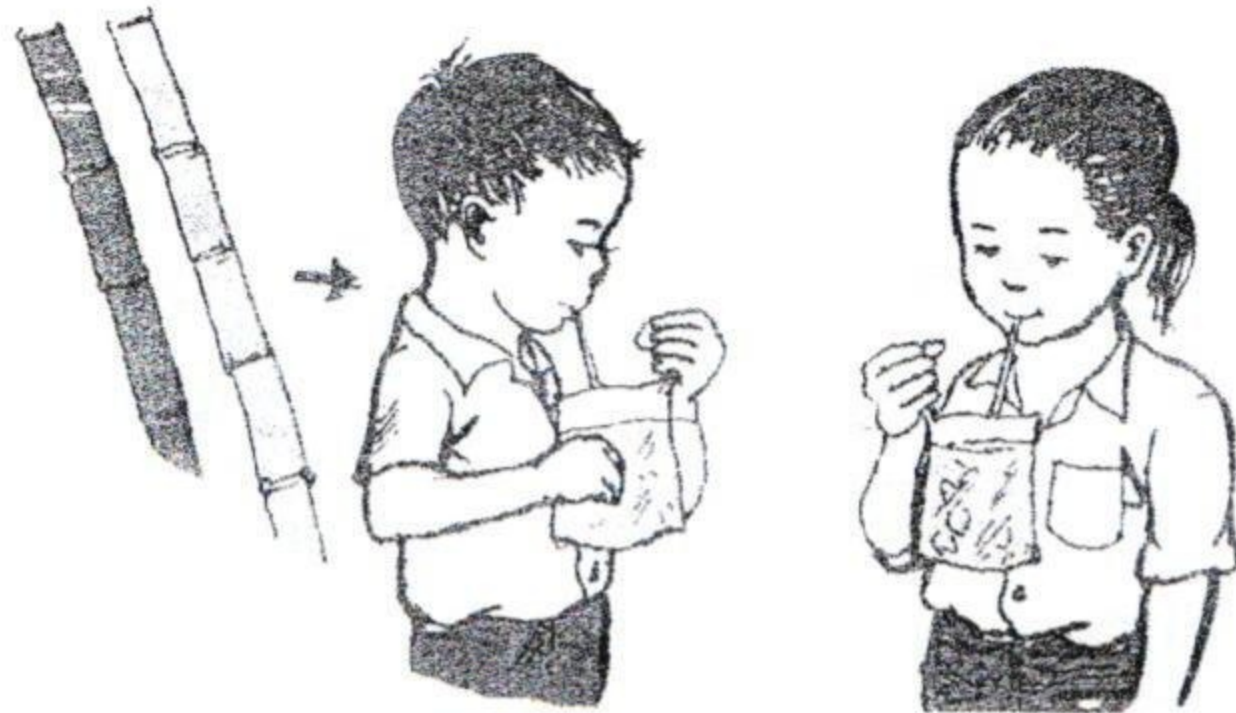


# ບົດທີ 10 ລຳຕົ້ນ

1 ຈົ່ງບອກຊື່ ແລະ ຄວາມແຕກຕ່າງຂອງລຳຕົ້ນຊະນິດຕ່າງໆ ?



2 ເພິ່ນໃຊ້ລຳຕົ້ນຂອງພືດໄວ້ເຮັດຫຍັງແດ່ ?





ບົດທີ 11 ໃບ

1 ຈົ່ງບອກຄວາມແຕກຕ່າງຂອງໃບຜືດຊະນິດຕ່າງໆ




2 ໃບຂອງພືດໃຊ້ໄວ້ເຮັດຫຍັງແດ່ ?




ບົດທີ 12 ດອກ

1 ອັນນີ້ແມ່ນດອກຫຍັງ ?




2 ຈົ່ງບອກຄວາມແຕກຕ່າງຂອງດອກພືດຕ່າງໆ



**3** ດອກຂອງພືດໃຊ້ເຮັດຫຍັງແດ່ ?




**4** ຈົ່ງປູກດອກໄມ້ ເພື່ອຄວາມສວຍງາມ



ບົດທີ 13 ໝາກ

1 ຈົ່ງບອກຄວາມແຕກຕ່າງຂອງໝາກໄມ້



ນັກຮຽນນັກໝາກໄມ້ຊະນິດໃດ ? ມັນມີລົດຊາດແນວໃດ ?

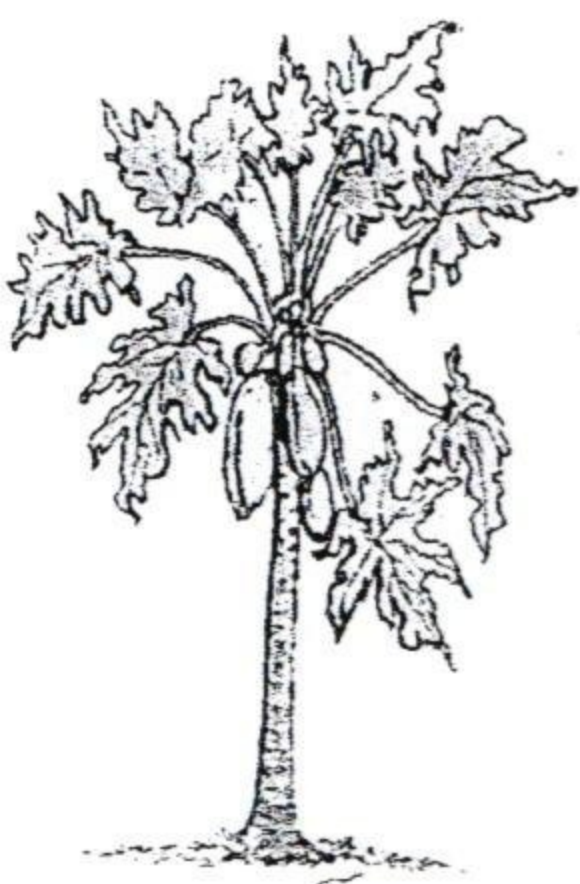

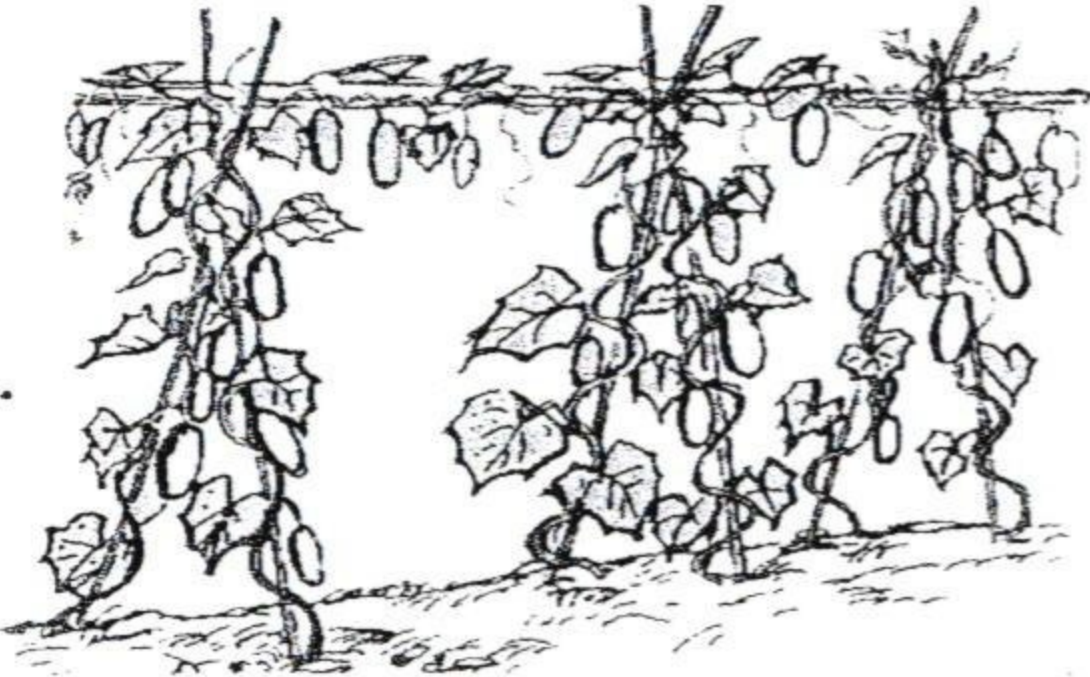
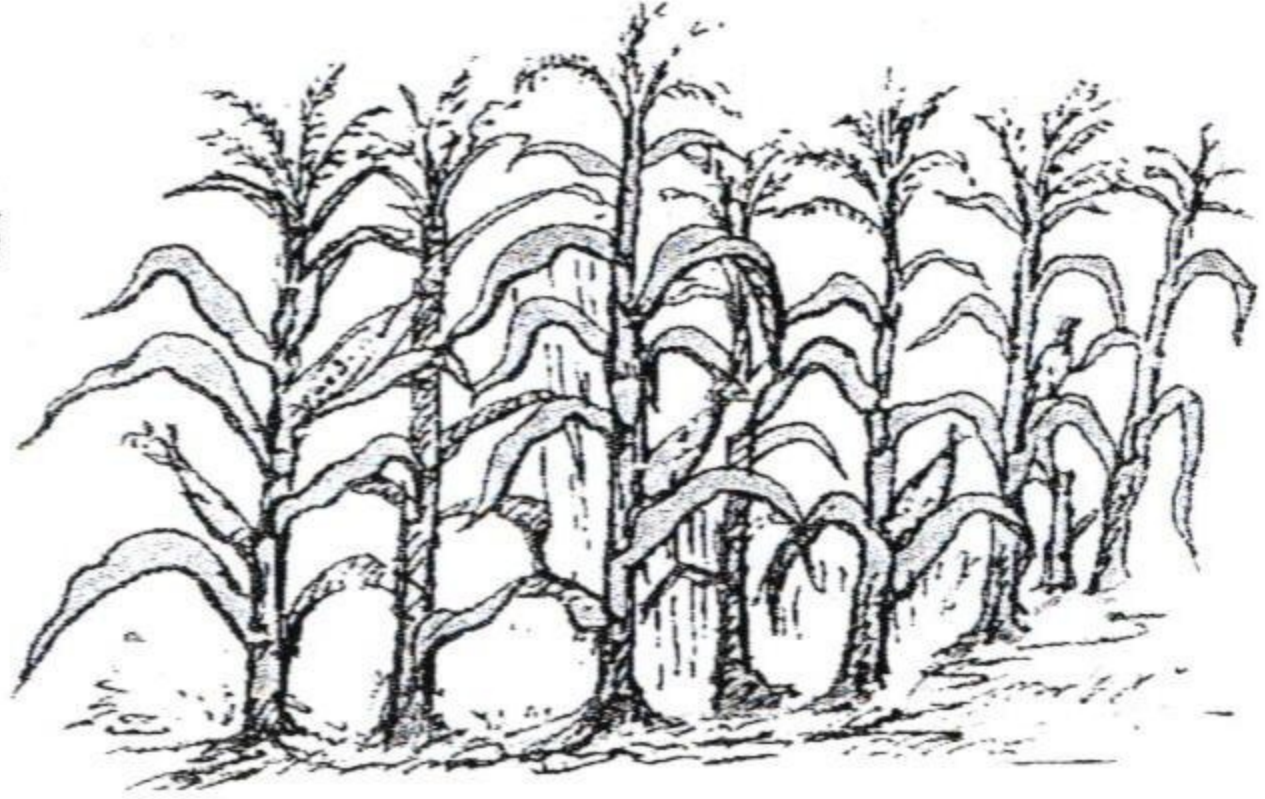
**2** ໝາກຂອງພືດໃຊ້ໄວ້ເຮັດຫຍັງ ?



**3** ເປັນຫຍັງນັກຮຽນຈຶ່ງຄວນກິນໝາກໄມ້ ?

# ບົດທີ 14 ພືດ ທີ່ຄົນເຮົາປູກ


## 1 ພືດທີ່ຄົນເຮົາປູກມີຫຍັງແດ່ ?



**2** ຄົນເຮົາປູກພືດໄວ້ ເພື່ອຫຍັງ ?

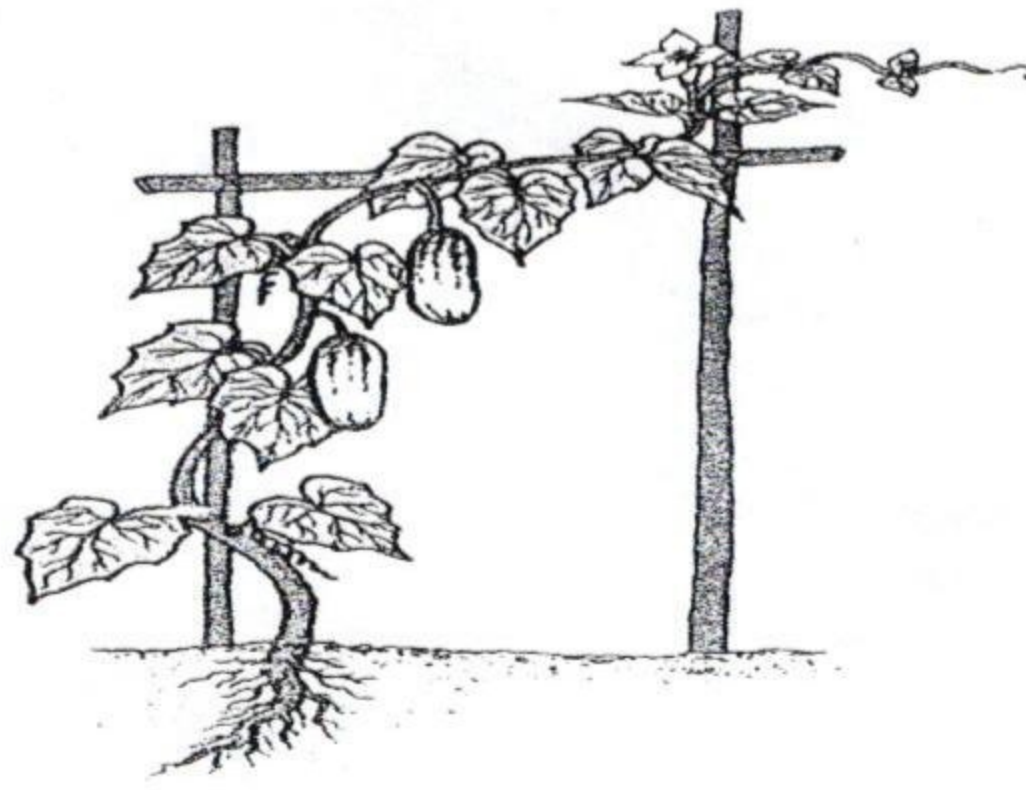







**3** ຈະບົວລະບັດພືດທີ່ປູກແນວໃດ ?



# ບົດທີ 15 ພືດໃນຫ້ອງຖິ້ມ

## 1 ພືດຊະນິດໃດມີຢູ່ໃນຫ້ອງຖິ້ມຂອງພວກນ້ອງ ?






# ບົດທີ 16 ເຮືອນຂອງເຮົາ


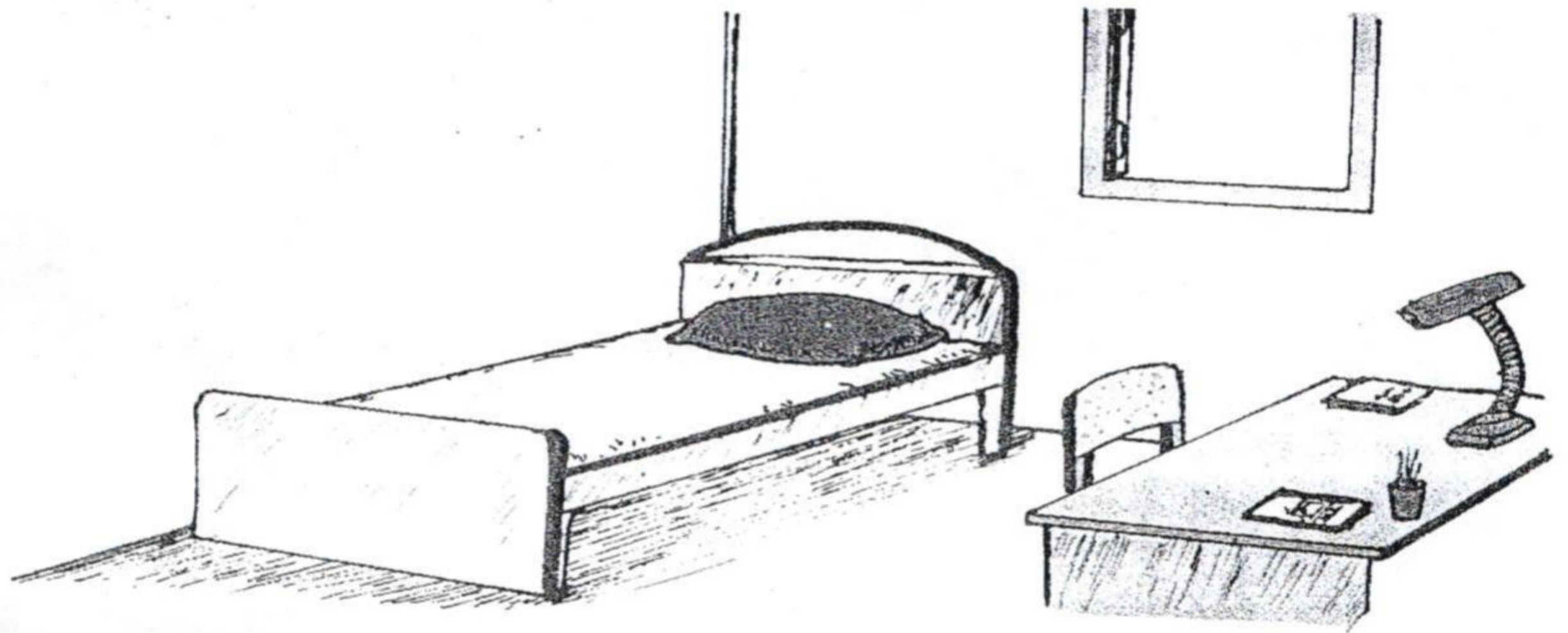
## 1 ນີ້ແມ່ນເຮືອນຂອງ ນາງ ມາລີ

ນະຄອນຫຼວງວຽງຈັນ  
ເມືອງ ຈັນທະບູລີ  
ບ້ານ ສີສະເກດ  
ໜ່ວຍ 12  
ເຮືອນເລກທີ 6



## 2 ເຮືອນຂອງນ້ອງຄ້າຍຄືເຮືອນຫຼັງໃດໃນຮູບ ?


**3** ຈົ່ງບອກຊື່ເຄື່ອງໃຊ້ແຕ່ລະຢ່າງທີ່ມີຢູ່ໃນຮູບແຕ້ມລຸ່ມນີ້





**4** ໃນເຮືອນຂອງນ້ອງມີເຄື່ອງໃຊ້ຫຍັງແດ່?  
ຈົ່ງແຕ້ມເຮືອນຂອງນ້ອງ ແລະ ເລົ່າໃຫ້ໝູ່ຟັງ

# ບົດທີ 17 ໂຮງຮຽນຂອງເຮົາ

1 ໂຮງຮຽນຂອງເຮົາຊື່ວ່າແນວໃດ ແລະ ຕັ້ງຢູ່ໃສ ?





**2** ຈົ່ງບອກຊື່ສະຖານທີ່ຕ່າງໆ ທີ່ນ້ອງເຫັນໃນຮູບລຸ່ມນີ້:




**3** ໂຮງຮຽນຂອງນ້ອງປະກອບມີຫຍັງແດ່ ?

# ບົດທີ 18 ຫ້ອງຮຽນ

## 1 ຫ້ອງຮຽນຂອງນ້ອງຄ້າຍຄືກັບຫ້ອງໃດ ໃນຮູບລຸ່ມນີ້










**2** ຈົ່ງຝັນລະນາຫ້ອງຮຽນຂອງຕົນໃຫ້ໝູ່ຟັງ

# ບົດທີ 19 ການເຄື່ອນໄຫວໃນໂຮງຮຽນ

1 ຈົ່ງເບິ່ງຮູບພາບແລ້ວເລົ່າການເຄື່ອນໄຫວຕ່າງໆ ໃນໂຮງຮຽນ.








**2** ຢູ່ໂຮງຮຽນ ນ້ອງໄດ້ຮ່ວມກັບໝູ່ເຄື່ອນໄຫວກິດຈະກຳຫຍັງແດ່ ?  
 ນ້ອງມັກກວ່າໝູ່ແມ່ນກິດຈະກຳໃດ ? ຍ້ອນຫຍັງ ?

# ບົດທີ 20 ການບົວລະບັດຮັກສາ, ອະນາໄມໂຮງຮຽນ

**1** ຈົ່ງເວົ້າໃຫ້ໝູ່ຟັງວ່າ: ຮູບລຸ່ມນີ້ນັກຮຽນກຳລັງເຮັດຫຍັງ ?




2




**2** ນ້ອງໄດ້ເຮັດຫຍັງແດ່ເພື່ອໃຫ້ໂຮງຮຽນ ແລະ ຫ້ອງຮຽນຂອງ ຕົນສະອາດງາມຕາ ?

# ບົດທີ 21 ບຸກຄົນໃນໂຮງຮຽນ


## 1 ໃນໂຮງຮຽນຂອງເຮົາ ມີໃຜແດ່ ?



2 ໃນຮູບລຸ່ມນີ້ ນັກຮຽນເຫັນໃຜແດ່ ?




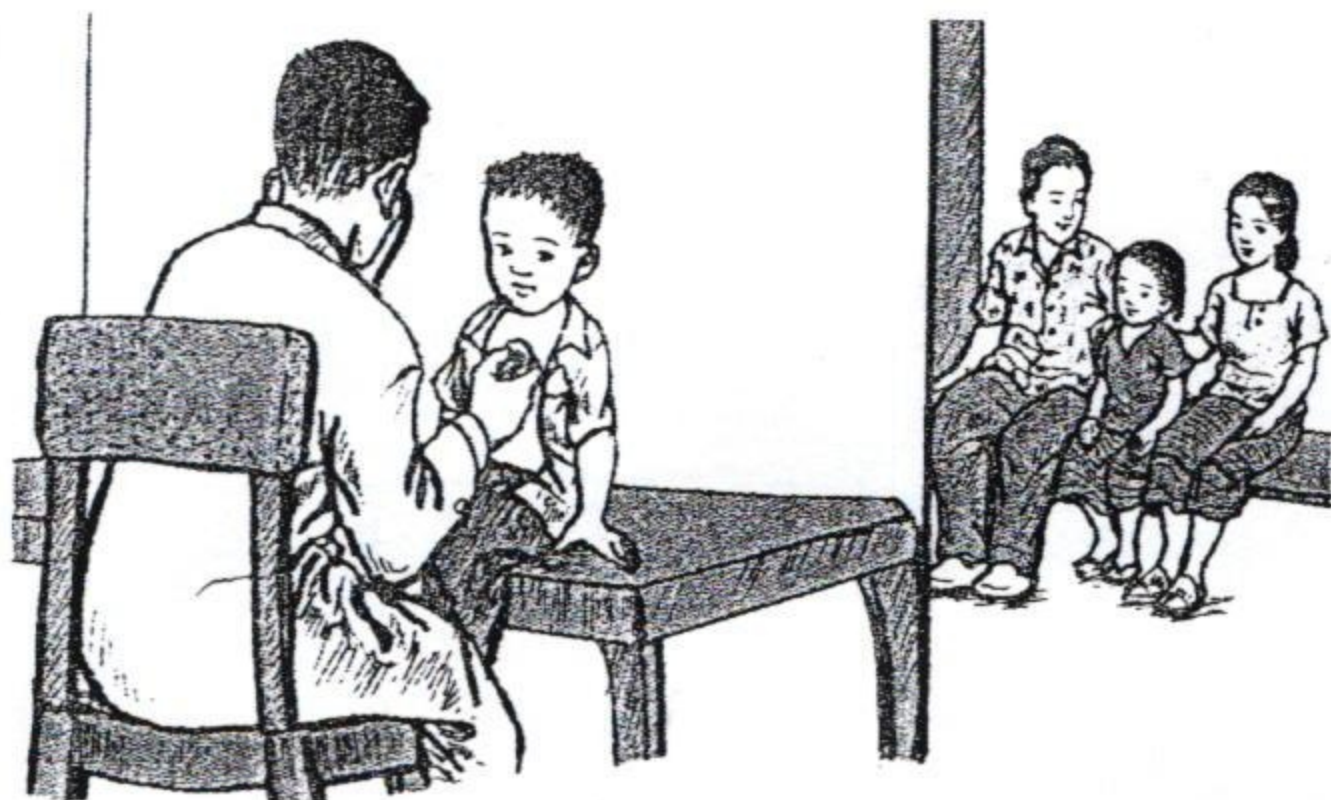

ຫ້ອງການຄູ



# ບົດທີ 22 ໜ້າທີ່ຮັບຜິດຊອບຂອງບຸກຄົນ ໃນໂຮງຮຽນ

## 1 ຈົ່ງບອກວ່າໃນຮູບລຸ່ມນີ້ເຂົາເຈົ້າກໍາລັງເຮັດຫຍັງ ?









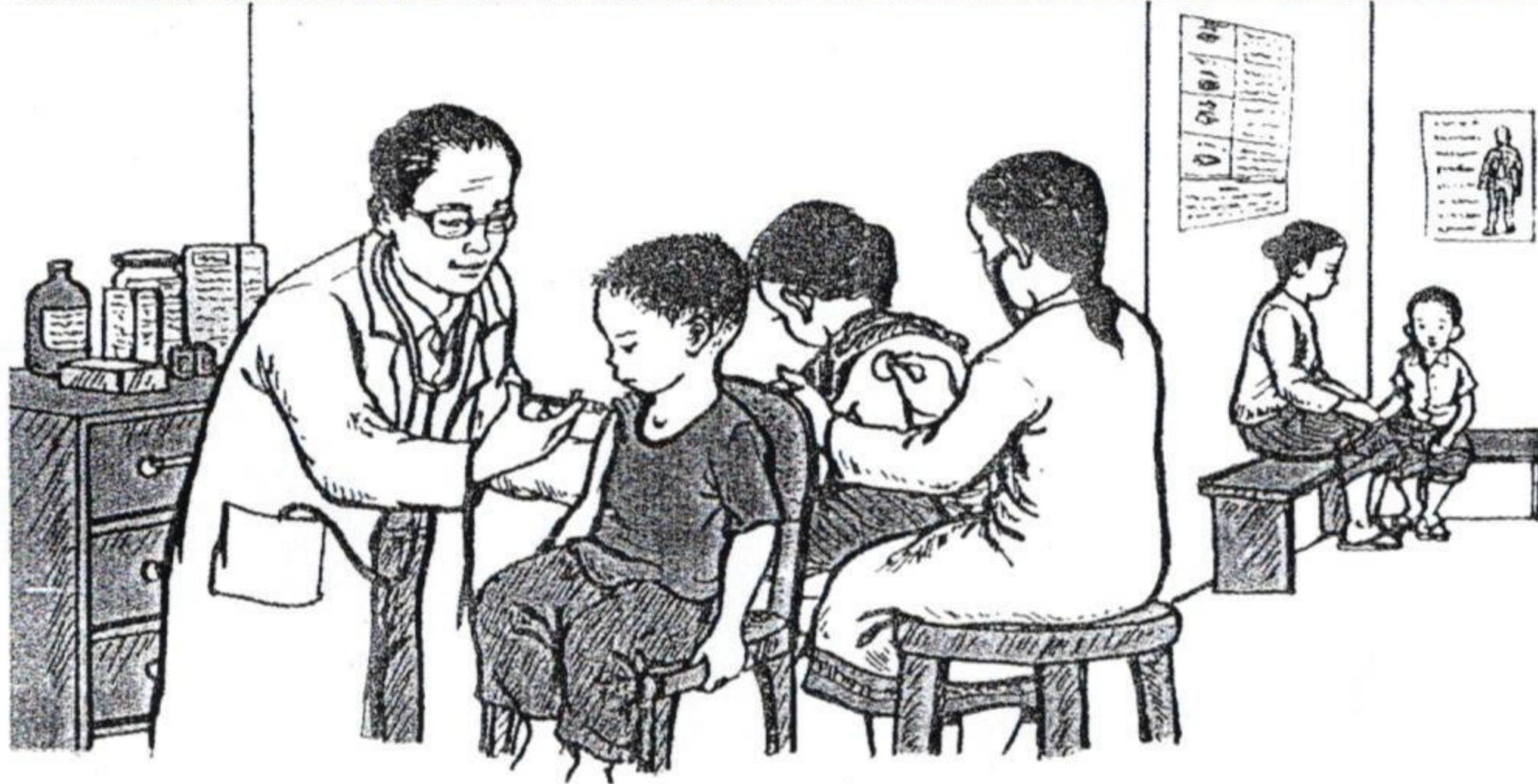
**2** ບັນດາຮຽນໄດ້ປະກອບສ່ວນເຮັດຫຍັງແດ່ໃນຫ້ອງຮຽນ ແລະ ໃນ ໂຮງຮຽນຂອງຕົນເອງ ?

# ບົດທີ 23 ຊຸມຊົນໃນບ້ານຂອງຂ້ອຍ

1 ຈົ່ງບອກວ່າໃນຮູບລຸ່ມນີ້ ຊາວບ້ານກຳລັງເຮັດຫຍັງ ?




2 ນັກຮຽນໄດ້ເຮັດຫຍັງແດ່ຄ້າຍຄືກັບຮູບລຸ່ມນີ້ ?





# ບົດທີ 24 ສັດຊະນິດຕ່າງໆ

**1** ສັດເຫຼົ່ານີ້ມີຊື່ວ່າແນວໃດ ?







2 ຈົ່ງບອກຊື່, ຮູບຮ່າງລັກສະນະພາຍນອກຂອງສັດລຸ່ມນີ້  
ໂຕໃດເປັນໄກ່ຜູ້, ໄກ່ແມ່ ? ນ້ອງຮູ້ໄດ້ແນວໃດ ?





# ບົດທີ 25 ທີ່ຢູ່ອາໄສຂອງສັດ

## 1 ສັດເຫຼົ່ານີ້ ມີຊີວິດຢູ່ໃສ ?






2 សត្វនី មិនឱ្យវាឈរណា ?  
ម៉េចវាស្ងប់នៅ ?

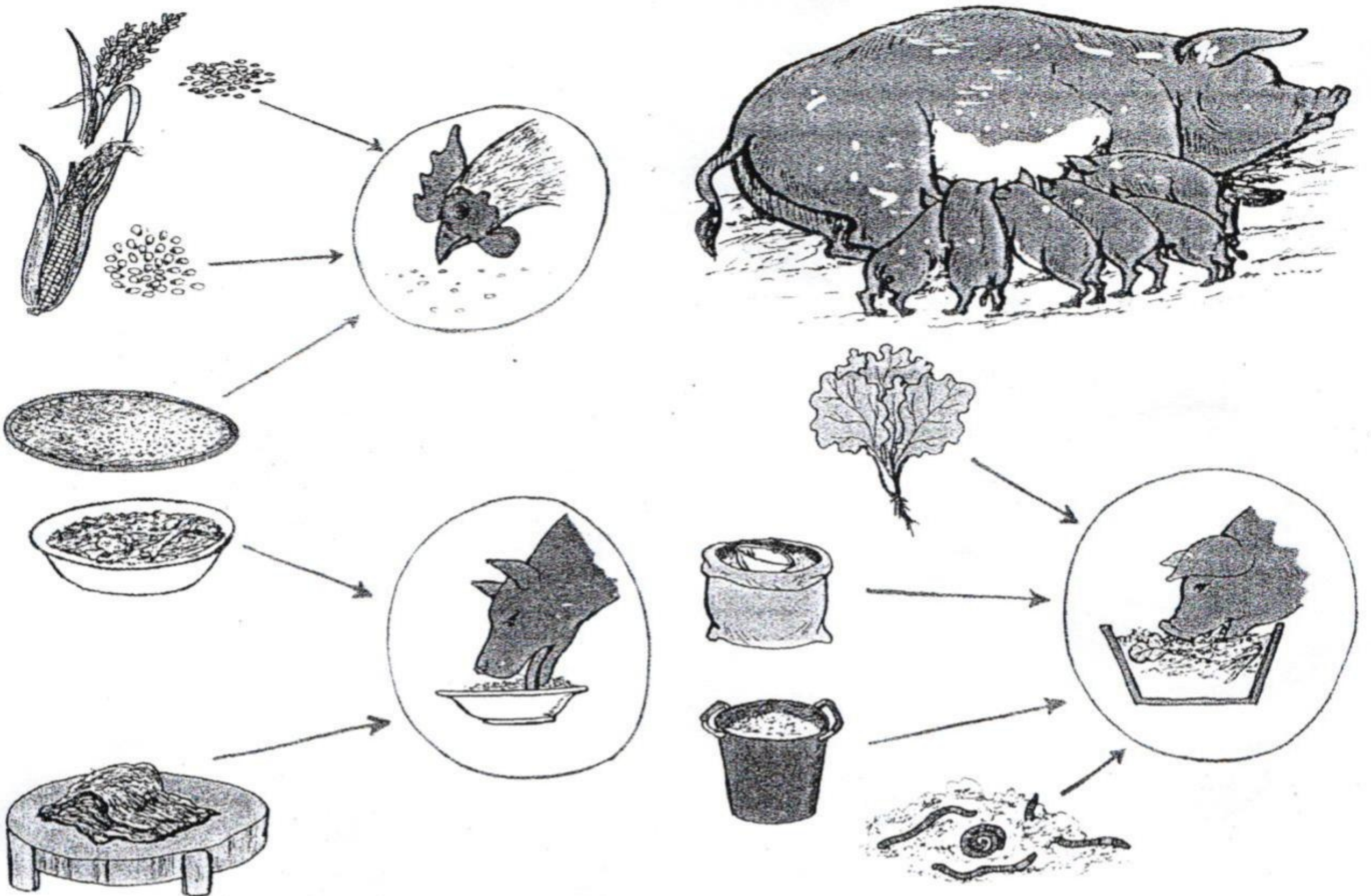


ບົດທີ 26 ອາຫານຂອງສັດ


1 ສັດເຫຼົ່ານີ້ ກິນຫຍັງເປັນອາຫານ ?



**2** ຈົ່ງບອກອາຫານຂອງໝູ, ໝາ ແລະ ໄກ່




**3** ເລົ່າເລື່ອງ : ສັດຊະນິດໃດໃຊ້ພາຊະນະເພື່ອກິນອາຫານໄດ້ສະດວກ.


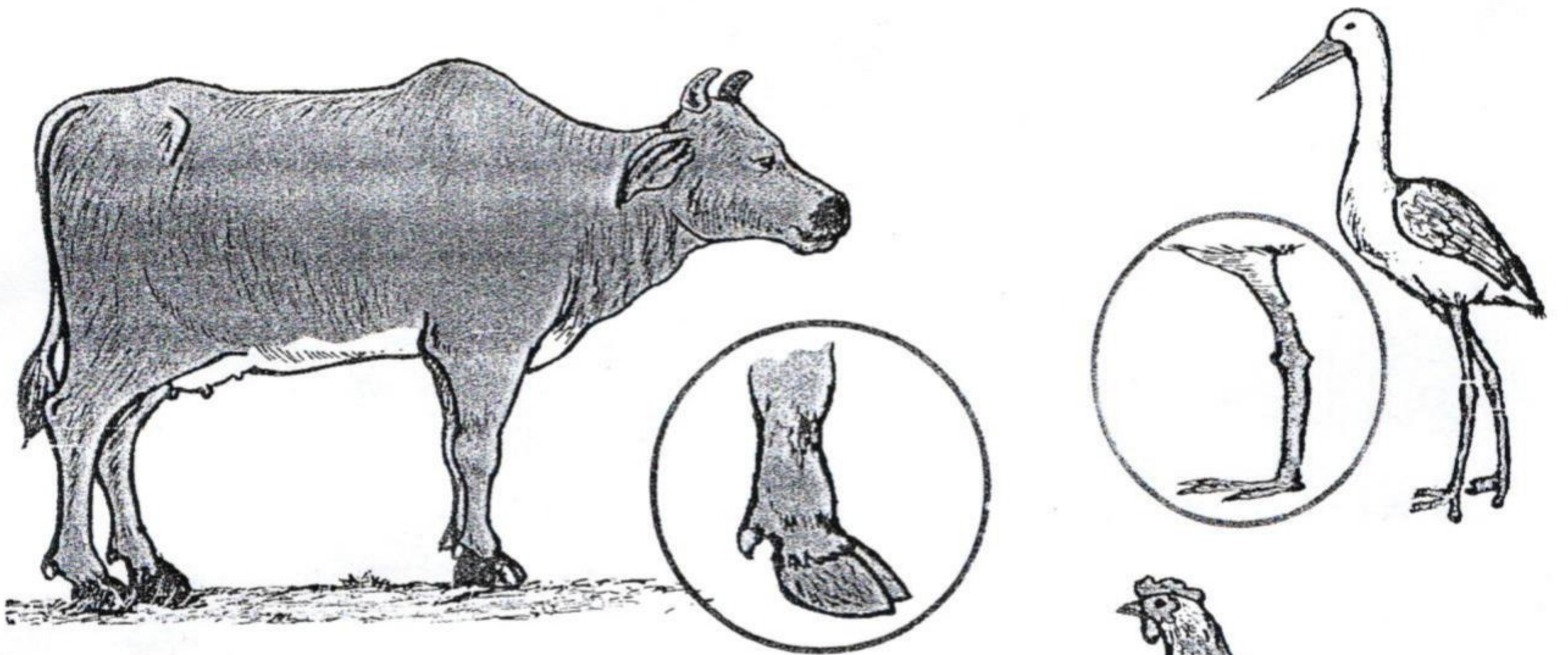



# ບົດທີ 27 ການເຄື່ອນທີ່ຂອງສັດ

1 ສັດເຫຼົ່ານີ້ເຄື່ອນທີ່ແນວໃດ ?








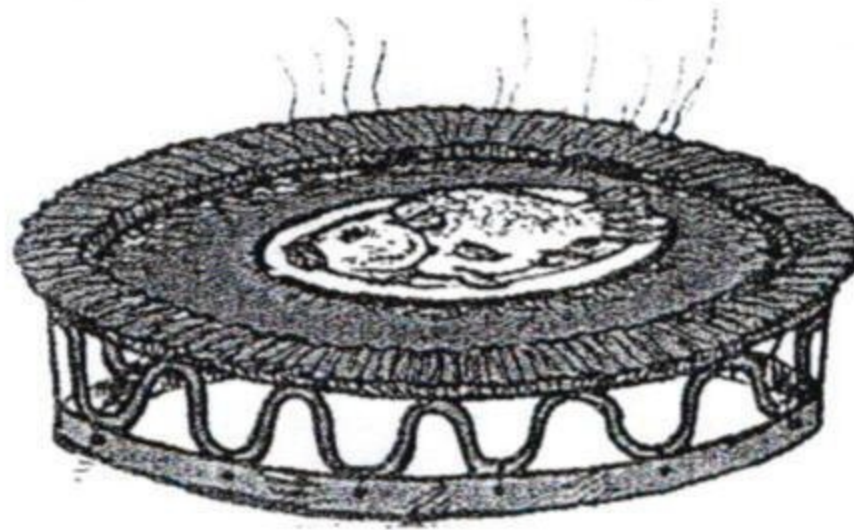
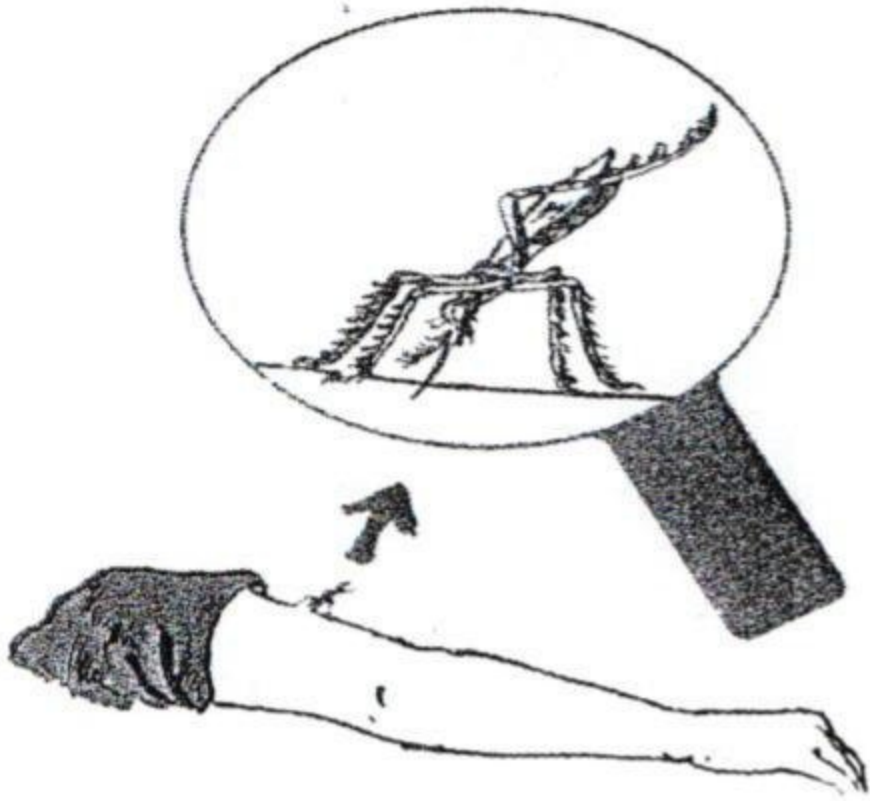

2 ສັດຊະນິດໃດເຄື່ອນທີ່ຊ້າ ?  
 ສັດຊະນິດໃດເຄື່ອນທີ່ໄວ ?




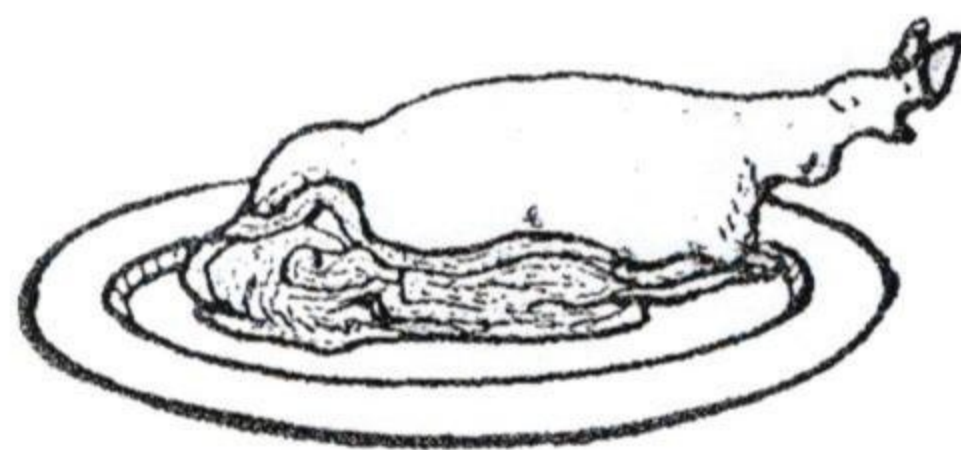



# ບົດທີ 28 ຄຸນປະໂຫຍດຂອງສັດ

1 ຈົ່ງບອກຊື່: - ສັດທີ່ມີຄຸນປະໂຫຍດ ?

- ສັດທີ່ໃຫ້ໂຫດ ?



**2** ສັດເຫຼົ່ານີ້ລ້ຽງໄວ້ເພື່ອຫຍັງ ?








**3** ນອກຈາກສັດໃນຮູບນີ້ແລ້ວ ນັກຮຽນຍັງຮູ້ສັດໃດອີກທີ່ເປັນປະໂຫຍດ ແລະ ສັດໃດເປັນອັນຕະລາຍ ?





ບົດທີ 29 ການພົວພັນລະຫວ່າງຄົນ, ສັດ ແລະ ພືດ

1 ຄົນ, ສັດ ໄດ້ປະໂຫຍດຫຍັງຈາກພືດ ?

ພືດໄດ້ອາໄສຄົນ ແລະ ສັດ ແນວໃດ ?




2 ຄົນ, ສັດ , ພືດ ມີການຟົວຜັນກັນແນວໃດ ?



ບົດທີ 30 ການປົກປັກຮັກສາພືດ ແລະ ສັດ

**1** ຈົ່ງບອກສິ່ງໃດຄວນເຮັດ ແລະ ສິ່ງບໍ່ຄວນເຮັດ




2 ໃນຮູບລຸ່ມນີ້ ມີກະຽນເຫັນຫຍັງແດ່ ?




# ບົດທີ 31 ສິ່ງແວດລ້ອມອ້ອມຕົວເຮົາ

## 1 ບັກຮຽນເຫັນຫຍັງແດ່ໃນຮູບນີ້ ?



**2** ໃນຮູບນີ້ ນ້ອງເຫັນຫຍັງແດ່ ?




**3** ບ້ານທີ່ນ້ອງຢູ່ຄ້າຍຄືຮູບໃດ ?

ບົດທີ 32 ດິນ

1 ດິນ ມີຊະນິດໃດແດ່ ?



ດິນຊາຍ






ດິນໜຽວ



ດິນຮ່ວມ

2 ດິນມີປະໂຫຍດຫຍັງແດ່ ?



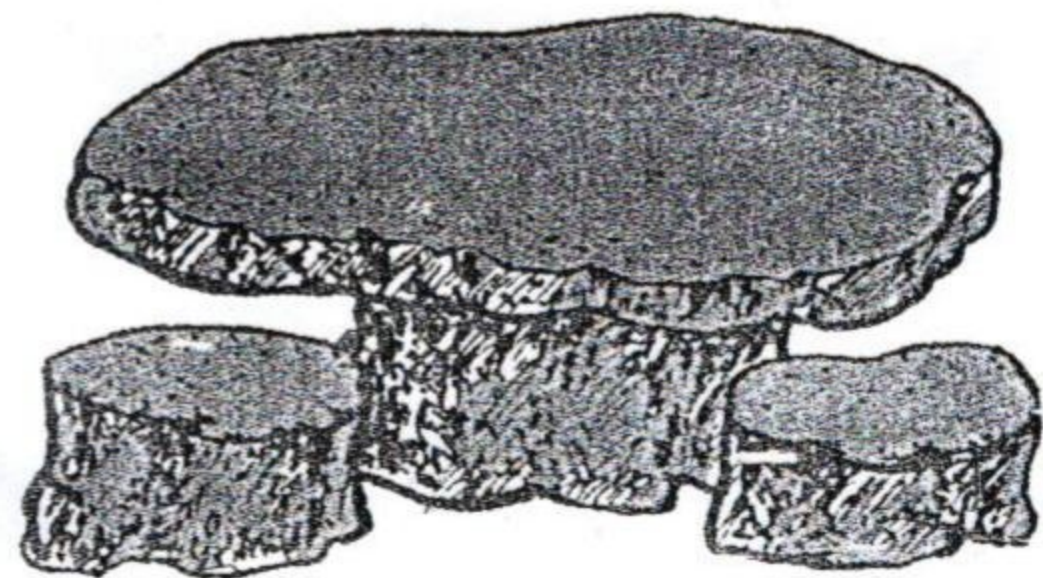
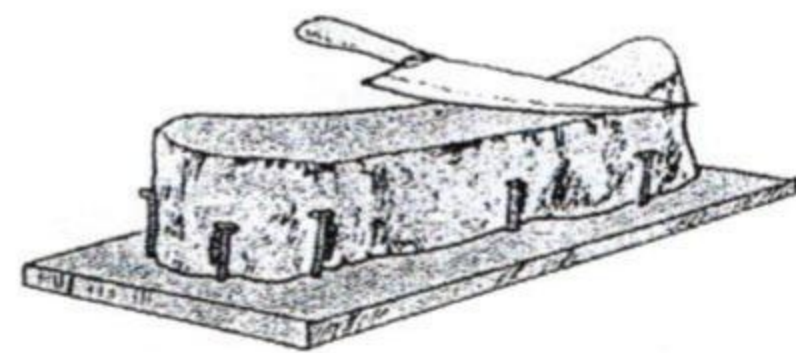

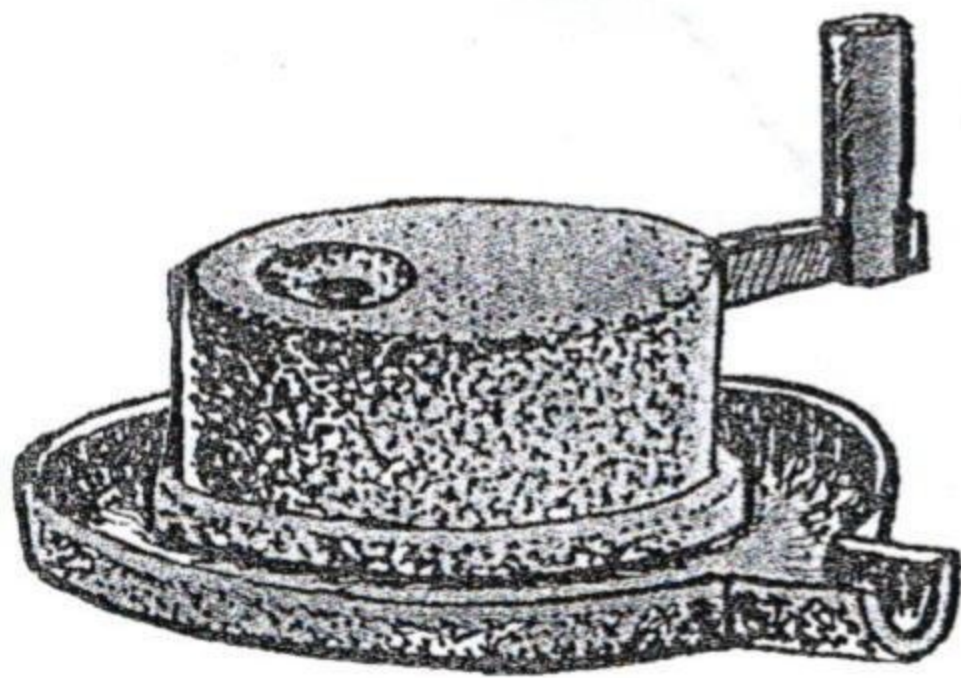
ດິນມີປະໂຫຍດຫຼາຍຕໍ່ຄົນ ແລະ ສັດ




ບົດທີ 33 ຫີນ

1 ຫີນມີຄວາມແຕກຕ່າງກັນແນວໃດ ?  
ມີຫີນຢູ່ໃສ່ແດດ ?



2 ຫີນມີປະໂຫຍດຫຍັງແດດ ?






ຫີນ ໃຊ້ໄວ້ກໍ່ສ້າງ, ປູທາງ, ເຮັດເຄື່ອງໃຊ້ຕ່າງໆ

ບົດທີ 34 ນ້ຳ

1 ນ້ຳ ມີຫຼາຍຢູ່ໃສ ?




ແມ່ນ້ຳ



ນ້ຳສ້າງ

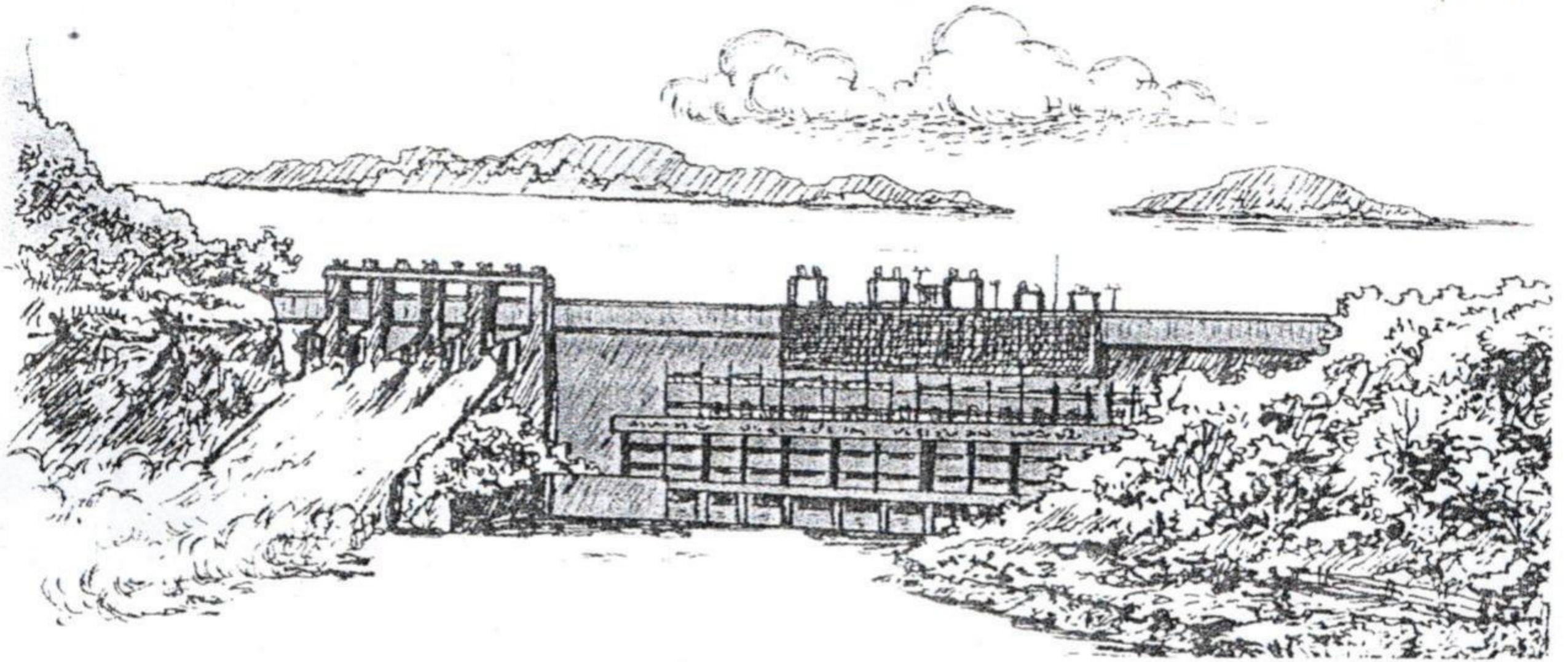



ນ້ຳຝົນ




ທະເລ

**2** ນ້ຳ ມີປະໂຫຍດຫຍັງແດ່ ?



**3** ນ້ຳ ໃຫ້ໂຫດຫຍັງແດ່ແກ່ເຮົາ ?




# ບົດທີ 35 ອາກາດ


## 1 ອາກາດ ມີຢູ່ໃສ ?




ອາກາດ ມີຢູ່  
ອ້ອມຕົວເຮົາ



## 2 ອາກາດ ມີປະໂຫຍດຫຍັງແດ່ ?





**3** ອາກາດ ໃຫ້ໂທດຫຍັງແກ່ເຮົາ ?






ເຮົາຄວນຢູ່ແຕ່ບ່ອນທີ່ມີອາກາດບໍລິສຸດ

# ບົດທີ 36 ເປືອກໂລກ ແລະ ສິ່ງແວດລ້ອມ

■ ໃຜເປັນຜູ້ທຳລາຍເປືອກໂລກ ແລະ ສິ່ງແວດລ້ອມ ?






ເຮົາທຳລາຍສິ່ງແວດລ້ອມ ແມ່ນເຮົາທຳລາຍຕົວເຮົາເອງ.

ບົດທີ 37 ດວງອາທິດ


1 ຕອນເຊົ້າ ເຮົາເຫັນດວງອາທິດຢູ່ໃສ ?





2 ຕອນສວາຍ ເຮົາເຫັນດວງອາທິດຢູ່ໃສ ?



3 ຕອນແລງ ເຮົາເຫັນດວງອາທິດຢູ່ໃສ ?



**4** ດວງອາທິດໃຫ້ປະໂຫຍດຫຍັງແດ່ແກ່ເຮົາ ?





**5** ເຮົາຄວນປ້ອງກັນຕົນເອງຈາກແສງແດດກ້າແນວໃດ ?



ດວງອາທິດ ມີປະໂຫຍດຫຼາຍ. ຖ້າບໍ່ມີດວງອາທິດ  
ຄົນ, ສັດ ແລະ ພືດ ກໍຈະຕາຍ

ບົດທີ 38 ດວງຈັນ


1 ເຮົາເຫັນດວງຈັນແຈ້ງດີ ໃນຕອນໃດ ?



2 ແຕ່ລະມື້ ດວງຈັນມີຮູບຮ່າງແຕກຕ່າງກັນແນວໃດ ?



ດວງຈັນກໍ່ໃຫ້ແສງສະຫວ່າງໃນຍາມກາງຄືນ.



ໃນແຕ່ລະຄືນເຮົາເຫັນດວງຈັນມີຮູບແຕກຕ່າງກັນ