

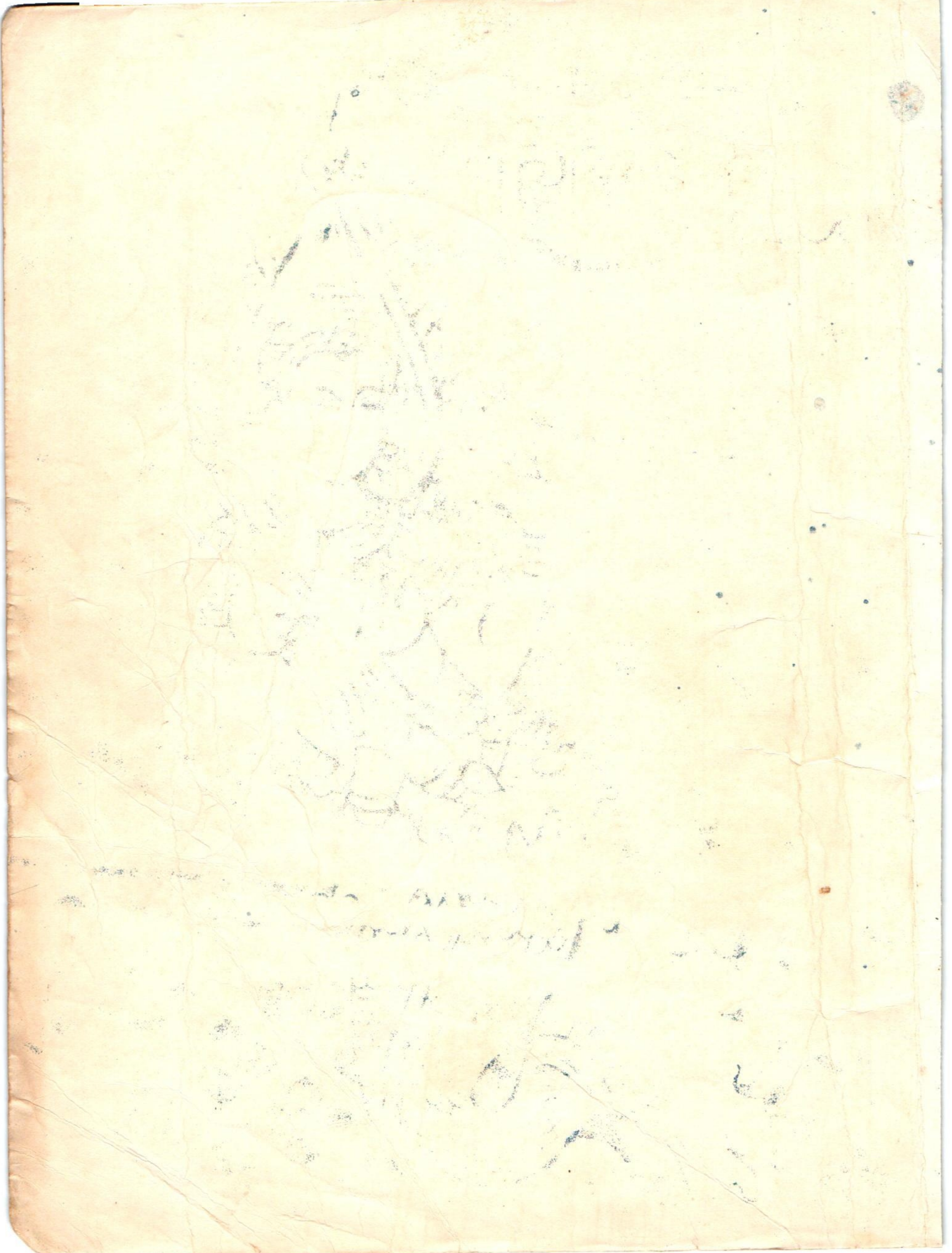
ສິລະປະ

ລາຍລາວ

ພາກ II



ກະຊວງ ວັດທະນະທຳ



ບົດນຳ ສິລະປະລາຍລາວ

ຂ້າພະເຈົ້າຮູ້ສຶກເປັນກຽດຢ່າງສູງ ທີ່ໄດ້ຮັບມອບໝາຍຈາກກົມ ກໍດີກະຊວງວັດທະນະທຳ ໃຫ້ຕົ້ນຕົວາລວບລວມ ກ່ຽວກັບສິລະປະລວດລາຍແບບພື້ນເມືອງ ຂອງລາວເຮົາ ເປັນຫົວກົມສອງ - ຫົວຫົວໜຶ່ງ ຂ້າພະເຈົ້າເໝັນໝັກໄປກ່ຽວກັບ ການເລີ່ມຕົ້ນຫັດແຕ້ມແບບດອກດອງ ລວດລາຍຕ່າງໆ - ການກຳເນີດເກີດມາຂອງລາຍ, ລັກສະນະສວດຊົງຕ່າງໆ- ລວດລາຍແຕ່ລະແບບ ແຕ່ລະຊະນິດ - ຮູບສັດ, ຮູບເຫວະຮູບ. ເພື່ອນຳເຂົ້າໄປໃຊ້ໃນວຽກງານປະດັບປະດາສິລະປະກຳ ຕ່າງໆ. ເຫຼືອມຂ້າພະເຈົ້າໄດ້ລວບລວມນຳເອົາວິຊາການ ຈາກນັກແຕ້ມທີ່ມີຜົນເດັ່ນ ມີຊື່ສຽງ ແລະ ໄດ້ສ້າງຜົນງານດ້ານສິ ລະປະກຳໃຫ້ແກ່ຊາດມາຫລາຍໆແລ້ວ ຊຶ່ງມີຄວາມສຳນິສຳນາມໃນດ້ານວຽກງານດັ່ງກ່າວຄື :

- ທ່ານ ລຸງທິດຕັມ-ນັກຄັວດ-ແຕ້ມ-ແຂວງຫລວງພະບາງ.
- ທ່ານ ຍາຄູຄຳຝັນ-ນັກປັ້ມ-ຄັວດ-ແຕ້ມ-ແຂວງຫລວງພະບາງ.
- ທ່ານ ສຳນາມ ປຣິຊາຍາມ-ນັກປັ້ມ-ແຕ້ມ-ຫລໍ່-ແຂວງວຽງຈັນ.

ແລະ ພະນັກງານຮັບຜິດຊອບຈຳນວນໜຶ່ງ ເພື່ອເກັບລາຍລະອຽດເຊັ່ນ-ທ້າວສິງສາຕອນ, ທ້າວ ບຸນສົງ, ນາງຈັນສະ ໝອນ, ທ້າວ ສີບູ, ທ້າວ ສິສະໝຸດ ລັດຕະນະ, ອານຸລົມ ແລະ ບຸນແສງ.

- ສິລະປະລາຍລາວຂອງພວກເຮົາ ນັບວ່າເປັນສິລະປະທີ່ມີຄວາມສວຍງາມທີ່ສຸດ ຊຶ່ງມັນແມ່ນມໍລະດົກອັນລ້ຳຄ່າ ຂອງຊົນຊາດລາວເຮົາ ຊຶ່ງບັນດາຊາວຊ່າງສິລະປະກຳ ແຕ່ລະຍຸກສະໄໝ ໄດ້ ສືບທອດ ແລະ ເສີມຂະຫຍາຍຂຶ້ນມາ, ຈົນເປັນ ການເອກອ້າງຄວາມສາມາດ, ຄວາມຈະເລີນຮຸ່ງເຮືອງ ຂອງຍຸກສະໄໝຕ່າງໆ ຕໍ່ໂລກພາຍນອກໄດ້. ສິລະປະລາຍລາວມັນ ເປັນສິລະປະທີ່ເຕັມໄປດ້ວຍຊີວິດຈິດໃຈ, ຂະນົບທຳນຽມ ປະເພນີ ແລະ ວັດທະນະທຳຂອງຊົນຊາດລາວເຮົາແທ້ ຢ່າງສົມບູນ -ການເດີນເຄືອຂອງລາຍດອກ, ຊວດຊົງຂົດໂງ້ງ, ອ່ອນນອນ-ນັ້ນສະແດງເຖິງແນວຄິດຈິດໃຈແບບເອກະລັກຂອງຊົນຊາດ ລາວ ທີ່ມີນິດໃສສຸພາບອ່ອນໂຍນ-ແຕ່ລວດລາຍດັ່ງກ່າວ ບໍ່ກະແຈກກະຈາຍ ມັນຈະປະສົມປະສານກັນໄປ ແບບເປັນກຸ່ມ, ເປັນໝວດ, ສະຫລັບສັບຊ້ອນກັນໄປ ແບບມີລັກສະນະຕົບຖ້ວນ. ເບິ່ງແລ້ວບໍ່ອິດອັດໃຈ, ລັງໃຈ, ພໍໃຈ, ຢາກຊົມເລື້ອຍໆ ເບິ່ງບໍ່ເປີດ. ມັນມັນກໍສະແດງອອກອີກຢ່າງໜຶ່ງເຖິງຄົນລາວ ມັນມີຄວາມສາມັກຄີຮັກແພງ ຊ່ວຍເຫລືອເກືອກຸ່ມ ຊຶ່ງກັນ ແລະ ກັນ ມາແຕ່ບູຮານນະການ-ເໝືອນລວດລາຍຟອງດອກໄມ້ປະດັບໄວ້.

- ລອງສັງເກດເບິ່ງເອກດອງຊະນິດຕ່າງໆ-ມັນມີການເສີມຂະຫຍາຍຕໍ່ກັນ ຕໍ່ແໜງ ອອກໄດ້ທຸກໆຊະນິດດອກ. ຢ່າງບັນນາຊຸມສຸດ-ຖ້າເວົ້າລວມ ອີງໃສ່ແນວຄິດສ້າງສັນຂອງນະມຸດ ກໍແມ່ນສືບຕໍ່ຂະຫຍາຍໃຫ້ຈະເລີນງອກງາມຕະຫລອດໄປ -ແຕ່ວ່າເອກລາຍຕ່າງໆ ມັນມີຊວດຊົງແບບພິເສດຂອງມັນ-ແຕ່ເອົາໄປປະສານສົມທົບກັບລາຍອື່ນໆ ກໍຊ້າພັດເຂົ້າກັນໄດ້ ສະເພາະລາຍກັນດົກຊະນິດຕ່າງໆ ສິລະປະລວດລາຍປະດັບສິ່ງກໍ່ສ້າງ ສະຖາປະນາ-ປູສະນີຍະສະຖານ, ຫໍໂຮງຕ່າງໆ ໃນ

ແຕ່ລະສະໄໝຜ່ານມາ—ເຫັນວ່າສອຍສິດງົດງາມທີ່ສຸດ. ເຊັ່ນ—ຫລັງຄາ, ຊຸ່ຟ້າ, ສີໝ້າ, ຮອງເຜີ້ງ, ເສົາ, ຄິວເສົາ, ຂອບຖາມ
ບົມ, ຂອບລວດ, ບົວຂ້ວາ, ບົວຫງາຍ, ນອກນັ້ນກໍ່ແມ່ນຮູບຊົງສິ່ງກໍ່ສ້າງເຊັ່ນ ວັດວາອາຮາມ ແລະ ບູຮາມວັດຖຸຕ່າງໆ—
ຊຶ່ງມັນຢັ້ງຢືນເຖິງແບບຢ່າງວັດທະນະທຳທີ່ເປັນເອກະລັກຂອງຊົນຊາດລາວເຮົາແທ້—ເຊັ່ນຕົວຢ່າງບາງອັນຄື ວັດສີສະເກດ—
ຫໍໂຕ—ຍອດທາດຫລວງ—ວັດພະແກ້ວ ທີ່ວຽງຈັນ—ວັດໃໝ່, ວັດຊຽງທອງ, ວັດວິຊຸນ ແລະ ວັດອື່ນໆ ທີ່ ຫລວງພະບາງ,
ພະທາດສີໂຄດຕະບູນ ແຂວງຄຳມ່ວນ, ຫາດອິງຮັງ ສະຫວັນນະເຂດ ແລະ ວັດພູຈຳປາສັກ ຊຶ່ງທຸກໆປູສະນີຍະສະຖານດັ່ງ
ກ່າວນັ້ນ ລ້ວນແລ້ວສະແດງອອກເຖິງແນວຄິດຈິດໃຈ ອັນບໍລິສຸດຜູ້ຜູ້ຮູ້, ຄວາມປຸ້ມລຸມສາມັກຄີ ຂອງປະຊາຊົນບັນດາຊົນ
ຊາດຂອງລາວເຮົາ ຮ່ວມແຮງຮ່ວມໃຈກັນສ້າງຂຶ້ນ ເພື່ອເປັນບ່ອນນັບຖື ແລະ ປະດັບເອ້ອວດບ້ານເມືອງຂອງຕົວເອງແຕ່ລະ
ຍຸກສະໄໝຕະຫລອດມາ.

ຕາມທິດທາງແນວທາງໃໝ່ ຂອງພັກປະຊາຊົນປະຕິວັດລາວ, ເພິ່ນໄດ້ຍົກສູງວຽກງານສິລະປະວັດທະນະທຳຂອງ
ຊາດເຮົາທີ່ຈົບງາມນັ້ນ, ໃຫ້ນັບຖືເດັ່ນແວວອາວຸ້ນ, ປົກປັກຮັກສາ. ປະຕິສັງຂອນ, ເສີມຂະຫຍາຍມູນເຊືອອັນຈົບງາມ
ດັ່ງກ່າວນັ້ນໃຫ້ນັບຖືກວ້າງຂວາງ ເພື່ອສະແດງໃຫ້ເຫັນເຖິງຊາດລາວ, ທີ່ເປັນເອກະລາດທຸກໆດ້ານ, ແລະ ຢັ້ງຢືນເຖິງ
ປະຫວັດສາດແຕ່ລະຍຸກສະໄໝຂອງຊາດລາວເຮົາແຕ່ກ່ອນໆຈົນເຖິງປະຈຸບັນ.

ດັ່ງນັ້ນ, ຂ້າພະເຈົ້າເຊື່ອແນ່ນວ່າປັນຫວັ້ນ ຈະເປັນປະໂຫຍດໃຫ້ແກ່ບັນດາທ່ານ, ທີ່ມີຄວາມສົນໃຈໃນວຽກງານ
ການປະຕິເສດສ້າງສິລະປະ, ສ່ວນໃດສ່ວນໜຶ່ງ— ແລະ ກໍ່ເປັນຄູ່ມືອັນໜຶ່ງ ໃຫ້ແກ່ຄູ່ອາຈານທີ່ຈະສິດສວນ ມັກຮຽນວິຊາສະ
ເພາະດ້ານສິລະປະ. ແຕ່ແນວໃດກໍ່ຕາມປັນຫວັ້ນດັ່ງກ່າວນີ້ ຖ້າບັນດາທ່ານທີ່ຮູ້ເລິກເຊິ່ງກ່ຽວກັບວຽກງານດ້ານນິຕິ, ຈຳນິຊຳ
ນານນິ, ຖ້າມີອັນໃດຂາດຕົກບົກຜ່ອງ ກະລຸນາໄດ້ຊ່ວຍເຫລືອຕຳນິສັ່ງຂ່າວໄປໃຫ້ພວກເຮົາ ເພື່ອພວກເຮົາຈະໄດ້ຄ່ອຍໆແກ້
ໄຂ ດັດແປງ ເພື່ອກ້າວໄປເຖິງບ່ອນສົມບູນ ແລະ ດົບຖ້ວນ, ຂໍຂອບໃຈ.

ວຽງຈັນ, ວັນທີ 1983

ຄົ້ນຄ້ວາ ແລະ ລວບລວມ

ບຸນເລີງ ເວີບວິລະວົງ

ລາຍປະດັບປະດາ ຂອບຄີໄຟຕ່າງໆ

– ສິນລະປະລາຍລາວ ມັນມີຫລາຍຮູບແບບ, ຫລາຍຄອກລາຍ – ປະສົມປະສານກັນ ເພື່ອໃຊ້ປະດັບປະດາ ເປັນລາຍໜ້າກະດານ ເປັນລາຍເອ້ຂອບ, ເອ້ວົງກົບ, ສຳລັບຂັ້ນເປັນຂອບຮູບ, ໃຊ້ປະດັບປະດາເອ້ຢ້ອງ ຕາມເສົາໂບດວິຫານ, ພະລັບ ພະລາ, ຫໍພິພິທັມ – ບູຮານສະຖານຕ່າງໆ – ດັ່ງລາຍຈະມີຕ່າງທີ່ຈະໃຊ້ເຂົ້າ ປະດັບປະດາຄື:

- | | |
|------------------------|-------------------------|
| – ລາຍດອກຮັກເດືອ | – ລາຍກັນດົກກ້າມປູ. |
| – ລາຍດອກຮັກກູດ | – ລາຍປະຈຳຍາມບົວເດືອ |
| – ລາຍກັນດົກຊົງກາບິນ | – ລາຍກັນດົກຊົງກາບິນງ່ຽງ |
| – ລາຍຕາອ້ອຍກູດ | – ລາຍກັນດົກຜັກແວ່ນກູດ |
| – ລາຍຮັກຮ້ອຍ | – ກ້າມປູລາຍຂອດຜັກແວ່ນ |
| – ລາຍຮັກຮ້ອຍກູດ | – ຊົງກາບິນເຫດກູດ |
| – ລາຍກັນດົກບູຮານ | – ລາຍປະຈຳຍາມກັນດົກ. |
| – ເບິ່ງໜ້າ ແລະລາຍອື່ນໆ | |

– ນອກນັ້ນຍັງມີສິນລະປະລາຍລາວ ຈຳນວນນຶ່ງທີ່ໃຊ້ເອ້ ແບບລອຍຕົວບໍ່ຕິດກັບໃຜ ແບບລັກຊະນະເອກະລາດ ຄື: ລາຍດອກວັນແລ່ນ – ກະຈັງຮ່ວນ – ກັນດົກຫາງຫົງ – ຈິ່ງລາຍທັງໝົດເຫລົ່ານີ້ ມັກໃຊ້ເອ້ໜ້າປ້າມລົມ – ສົມ ຫລັງຄາ – ສົມຂອບຄີໄຟສົບເມນຕ່າງໆ ດັ່ງຕົວຢ່າງແບບລອດລາຍທີ່ຈາວຊ່າງສິລະປະສະໄໝກ່ອນໄດ້ສ້າງຜົນງານຫລາຍໆ ບ່ອນເອົາໄວ້, ມີຫລາຍແບບ, ຫລາຍຄອກທີ່ເຫັນວ່າມັນນັ້ນນວນແລະອ່ອນຊ້ອຍດີ, ເມື່ອປະດັບປະດາເຂົ້າໄປແລ້ວເຮັດ ໃຫ້ສິ່ງກໍ່ສ້າງຕ່າງໆເລົ່ານັ້ນມີງົດງາມກັນຂຶ້ນຫລາຍ. ພວກເຮົາໄດ້ພົບເຫັນຫລາຍໆບ່ອນໃນທົ່ວປະເທດຂອງພວກເຮົາ. ເບິ່ງ ແຕ່ໜ້າ 1 ເຖິງ 46.

- | | |
|-------------------|---------------------|
| – ອາຊີບທີ່ຈິ່ວຈ້າ | ບໍ່ທອນວ່າເຄີຍມີ |
| ມີແຕ່ຕົ້ນເລວຊາມ | ໄງ່ເຂົາເມົາບ້າ |
| ຂັນວ່າສິລະປະຊັ້ນ | ອັນດຽວຫລືເລັກໜ້ອຍ |
| ລ້ວນແຕ່ມີຄ່າລ້ານ | ຖ້າເຮົາຮູ້ຮ່ອມກະທຳ. |

ລາຍປະດັບຂອບກະຈົກ ປະກາດສະນິຍະບັດກ່າວ

- ການປະດັບປະດາຂອບກະຈົກ, ໃບປະກາດສະນິຍະບັດ, ບັດເຊີນ, ເອ້ໜ້າຮ້ານຄ້າ, ເອ້ໜ້າໂຮງນະໂຫລະສົບຕ່າງໆ. ລາຍຕ່າງໆ ທີ່ປະດັບປະດາເອ້ຍ້ອງສິ່ງເລົ່ານີ້ສ່ວນນາກ ແມ່ນໃຊ້ລາຍກັນປະສົມລາຍກັນກົດເດືອນເກົ່າ, ປະສົມປະສານລາຍກັນດົກ 3 ໂຕ ລາຍນາກຄາບ, ການເອ້ຂອບຕ່າງໆ - ຕ້ອງອີງໃສ່ເນື້ອເລື່ອງຂອງຂອບຮູບນັ້ນໆ - ມັນຈຶ່ງແຫດເໝາະ, ແຕ່ການເອ້ຕ້ອງມີສ່ວນຄັກແນ່ ຄື ໃຫ້ຂ້າງຊ້າຍ ແລະ ຂ້າງຂວາຕ້ອງເໝືອນກັນ - ຕົວຢ່າງທີ່ພວກເຮົາຍົກໃຫ້ເຫັນແລ້ວໃນຮູບນີ້ - ຊຶ່ງມີຫລາຍແບບທີ່ເປັນຕົວຢ່າງ - ການໃສ່ສີປະກອບນັ້ນຕ້ອງໃຫ້ເປັນສີທີ່ສົດໃສ ແລະ ອ່ອນນອນ. ບໍ່ຄວນໃສ່ເຂັ້ມທີ່ບໍ່ໄດ້ປະສົມກັບສີອື່ນກ່ອນ ເພາະຈະເຮັດໃຫ້ຂອບຂອງເຮົາກິນກິນເນື້ອໃນຫົວເລື່ອງ ຂອງເຮົາໝົດລາຍປະກອບແມ່ນຖືປະເພດທີ່ສອງ-ສ່ວນເນື້ອໃນເລື່ອງແມ່ນຖືປະເພດນຶ່ງ ຕ້ອງໃຫ້ເຫັນແຈ້ງກ່ວາຂອບດັ່ງກ່າວທີ່ເລົ່ານາ.

- ການອອກແບບໃບຍ້ອງຍໍ, ໃບປະກາດສະນິຍະບັດ. ຍິ່ງຄວນລະມັດລະວັງເພາະສິ່ງເລົ່ານີ້ມັນແມ່ນລິງຢັ້ງຢືນທີ່ມີກຽດສູງ ແລະ ໃຊ້ປະດັບ ເອ້ອວດໃຫ້ນະຫາຊົນໄດ້ເຫັນຢູ່ຕະລອດເວລາ, ດັ່ງນັ້ນ ການອອກແບບ, ການປະສົມສີ, ການຂຽນໝັງສືປະກອບ ຈຶ່ງຄວນ ອີງໃສ່ຫລັກວິຊາການ ສິລະປະເຮົາຈຶ່ງຈະໄດ້ຮັບຜົນດີ ແລະ ເປັນໜ້າພໍໃຈແກ່ຜູ້ທີ່ໄດ້ພົບເຫັນ. ລວດລາຍ, ດອກດວງ ປະກອບກໍຕ້ອງແມ່ນລວດລາຍລາວ ທີ່ມີຈັ່ງຫວະຖືກຕ້ອງ, ແມ່ນໃຊ້ລວດລາຍດອກຫຍ້ງແທ້ ເພື່ອປະດັບໃຫ້ເໝາະສົມ. ດັ່ງຕົວຢ່າງບາງອັນທີ່ພວກເຮົານຳມາເປັນຕົວຢ່າງໃນທີ່ນີ້. ເບິ່ງໜ້າ 47 ເຖິງ 55.

- | | |
|----------------------------------------------------------------------------------------------------------------------------------------------------|----------------------------------------------------------------------------------------------------------------------------------------------------------------|
| <ul style="list-style-type: none"> - ກ່ອນໃຊ້ຊື່ອ້າງ ກ້າເກ່ງຜົມງາມດີ ຫັງແນວຄິດຫລັກໝັ້ນ ຄຸນສົມບັດກຸຸ້ງກຸ້ງ | <ul style="list-style-type: none"> ວ່າເປັນຊ່າງສຳນາມສົມ ກໍເພາະຄວາມພຽນຕັ້ງ ການເມືອງກໍສອດຄ່ອງ ປະດິດສ້າງຈິ່ງຕໍ່ມາ ແທ້ນາ. |
|----------------------------------------------------------------------------------------------------------------------------------------------------|----------------------------------------------------------------------------------------------------------------------------------------------------------------|

ບາງບົດກ່ຽວກັບເທວະຮູບຕ່າງໆ ທີ່ມັກໃຊ້ປະດັບປະດາເອ້ຢ້ອງໃນຍຸກສະໄໝຕ່າງໆຜ່ານມາ

- 1) - ພຣະວິສະນຸກຳ-ແມ່ນຮູບເທວະດາອົງໜຶ່ງ ຈຶ່ງຖືວ່າແມ່ນມາຍຊ່າງ ຫລື ວິສາວະກອນຜູ້ຍິ່ງໃຫຍ່ ຂອງເທວະດາຫັງ
ຫລາຍ ສິເນອເປັນສີຂຽວມໍລະກົດ-ສະແດງເຖິງມີຄວາມສະຫລຽວສະຫລາດ ມີສະຕິປັນຍາແຫລມຄົມ, ມີກ້າຂວາ
ຖືໝາກຈັກ-ມີໝາຍເຖິງການກໍ່ສ້າງພັນຖາມສະຖາບັນ ແລະ ສະຖາປະນິກຕ່າງໆ-ມີກ້າຊ້າຍຖືລູກດັງ-ມີແມ່ນໝາຍ
ເຖິງ ເຄື່ອງວັດແທກຄວາມຊື່ຕົງທົ່ວໄປຂອງການກໍ່ສ້າງ.

ຊຶ່ງສະໄໝກ່ອນ, ຊາວຊ່າງສິລະປະຂອງພົມເມືອງເຮົາ ແມ່ນຖືຮູບດັງກ່າວນີ້ເປັນສັນຍາລັກ, ຖືເປັນຄູບາອາ
ຈາມໃຫຍ່ ຂອງວິຊາດັງກ່າວ-ໄທ-ກຳປູຊາ-ກໍ່ຖືວ່າວິສະນຸກຳ ຫລື ພຣະເວດສຸກຳ-ແມ່ນມາຍຊ່າງເທວະທິດາ ຜູ້ຍິ່ງ
ໃຫຍ່-ຂອງເລື່ອງບູຮານວັນນະຄະດີ.

- 2) - ພຣະຄະເນດ-ພຣະຄະເນດແມ່ນຮູບເທວະດາອົງໜຶ່ງໂດຍອີງໃສ່ບົດວັນນະຄະດີເກົ່າແກ່ບູຮານ-ມີຫົວເປັນຊ້າງ-ຮູບ
ຮ່າງອ້ວມພິມີສີ່ແຂນ-ແຂນຊ້າຍໜຶ່ງຖືຫົວກະໄຫລກເພື່ອໃສ່ນ້ຳມັນລັກສິດ ເພື່ອໃຊ້ຕາມຈຸດປະສົງມັກ, ມີຊ້າຍຂ້າງ
ລຸ່ມຖືຈ້າເຈົ້າ ຂອງເອງ, ເພື່ອໃຊ້ເປັນອາວຸດປ້ອງກັນລັດຕູທີ່ປອງຮ້າຍ-ມີດ້ານເທິງຖືຫອກດອກຈັມ ສະແດງເຖິງວ່າ
ທ່ານນີ້ ມີອຳນາດອັນຍິ່ງໃຫຍ່-ໃນສາມພັນພົບ, ຄິດແດນສະຫວັນພົມ, ພັນນ້ຳບາດານ, ພັນນະມຸດໂລກ, ມອກມັນ
ແມ່ນ ມີຂວາຂ້າງລຸ່ມຖືບ້ວງບາດ ເພື່ອໃຊ້ມັດສັດຕູ ແລະ ອຸປະສັກມາໆປະການໄດ້ດັງໃຈມັກ-ພຣະພິຄະເນດນີ້ແມ່ນ
ເປັນເທວະຮູບ, ທີ່ຊາວຊ່າງສິລະປະກຳທັງຫລາຍ ຖືເປັນເຈົ້າອາຈາມໃຫຍ່ ແຫ່ງສິລະປະວິທະຍາ, ຮູບສັນຍາລັກສິລະ
ປະກຳຂອງໄທ-ຂະເນນ ແລະ ລາວ ໃນສະໄໝບູຮານຜ່ານມາແມ່ນຖືເອົາເທວະຮູບດັງກ່າວນີ້.

- 3) - ພະລາມ (ຫລື ພະນາລາຍ) ແມ່ນເທວະຮູບທີ່ຄັດອອກມາຈາກເລື່ອງ ລາມນະກຽມ, ຕອນນີ້ແມ່ນພະລາມແຜງ
ລິດ ກໍ່ຄືແຜງສອນ ໄດ້ແຕ່ງກາຍເປັນນະມຸດລົງມາປາບ ຫົດສະກັມ ທີ່ກໍ່ຄວາມວຸ້ນວາຍໃນນະມຸດໂລກ-ຮູບດັງກ່າວ
ນີ້ ເພື່ອປະກອບລວດລາຍກັບຕົກຕ່າງໆ ເພີ່ມໃສ່ແລ້ວຍິ່ງງົດງາມຂຶ້ນອີກ-ສ່ວນຫລາຍແມ່ນມັກນຳໃຊ້ປະດັບປະດາ
ບາມປະຕູວັດວາອາລາມທົ່ວໄປໃນສະໄໝກ່ອນ.

- 4) - ນາງກິນນາລີ (ຫລື ນິກນາງຫົງ) ນີ້ແມ່ນຊາວຊ່າງສິລະປະກຳ ປະດິດມາຈາກນິກ ຫລື ຈຳພວກສັດທີ່ມີປີກບິນໄດ້
ຍ້ອນຄວາມຮັກທຳມະຊາດ ຂອງ ຊາວຊ່າງສິລະປະ ຄວາມພໍໃຈຕໍ່ສັດ, ຈຶ່ງສະແດງຄວາມຮູ້ສຶກຂອງສັດ ທີ່ມີຊີວິດຊີ
ວາ ເໝືອນນະມຸດທຸກຢ່າງ, ດັ່ງນັ້ນຮູບດັງກ່າວຖ້າເບິ່ງແລ້ວກໍ່ເຫັນວ່າເປັນຮູບສິລະປະທີ່ມີຄວາມງາມລຶກຊຶ່ງແບບໜຶ່ງ
ເພື່ອນຳເຂົ້າປະສົມປະສານເອ້ຢ້ອງກັບວຽກງານທາງດ້ານສິລະປະກຳ, ສິ່ງກໍ່ສ້າງແລະອື່ນໆ. ຮູບດັງກ່າວນີ້ຢາກຄືຮູບ
ນາງນະໂນລາ ແຕ່ຫາກການນຸ່ງຖື-ຮູບຮ່າງບໍ່ເໝືອນກັນ ມີຕີນເໝືອນນິກ, ມີທາງເໝືອນນິກ. ຕົວແມ່ເອີ້ນວ່າກິນ
ນະລີ ຕົວຜູ້ເອີ້ນວ່າ ກິນນະລອນ (ຫລື ກິນນອນ)

- 5) - ນາງນະໂນລາແມ່ນນ້ອງສາວຫລ້າຂອງນາງຫັງ 7 - ໃນນິທານເລື່ອງ ສິຫິນນະໂນລາ, ມີບາງຮູບເອ້ຢ້ອງວັດທາດແຂວງ

ຫລວງພະບາງ ປະຫວັດຫຍ້ງຂອງວັນນະຄະດີເລື່ອງນີ້: ຄືນາງນະໂນລາແນ່ນອາໄສຢູ່ເມືອງພູເງິນ ຊຶ່ງເປັນສະຖານທີ່
ໄກແສນໄກ ມະນຸດທີ່ບໍ່ມີບຸນຈະບໍ່ສາມາດໄປເຖິງ ແລະ ເຫັນໄດ້, ນາງນະໂນລາ ເປັນຮູບເໝືອນຄົນຈິງ—ແຕ່ເມື່ອ
ສຸບປົກສຸບຫາງໃສ່ແລ້ວ ສາມາດບິນໄປໄດ້ທຸກແຫ່ງທຸກຫີນ ຕາມໃຈຊອບເໝືອນຕົວນົກ...
ດັ່ງນັ້ນຮູບນາງນະໂນລາ ຈຶ່ງມີປົກເໝືອນຮູບນາງກິນນະລີ, ແຕ່ການຊົງເຄື່ອງປະດັບເອ້ຕ່າງກັນ ແລະ ມຸ່ງຖືເໝືອນ
ເທວະຮູບທົ່ວໄປ. ຕົນມີລົບຖ້ວນເໝືອນຄົນຈິງ—ນະໂນລາແນ່ນອາລະຍາຂອງທ້າວສິຫິນ. ຮູບດັ່ງກ່າວນີ້ ຖ້າໃຊ້
ປະດັບປະດາເອ້ຢ້ອງ ປະສົມລວດລາຍກັນດົກຕ່າງໆ ເຂົ້າໄປແລ້ວເຫັນວ່າງົດງາມ ຍອດຢ້ຽມທີ່ສຸດ ຊຶ່ງພວກເຮົາ
ພິສູດຄວາມງາມໄດ້ຢູ່ວັດທາດ ແຂວງຫລວງພະບາງ, ໃນສິມດັ່ງກ່າວນັ້ນ ສ່ວນນາກແນ່ນປະດັບປະດາດ້ວຍຮູບ
ພາບຂອງເລື່ອງສິຫິນນະໂນລາ....

6)– ທ້າວ ສິນໄຊແຜງສອນ, ຮູບດັ່ງກ່າວນີ້ ແນ່ນອນຈາກເລື່ອງ ມີຫານວັນນະຄະດີ ອັນຍອດຢ້ຽມຂອງລາວເຮົາ
ເລື່ອງໜຶ່ງ ຊື່ " ເລື່ອງສິນໄຊ " ທ້າວສິນໄຊ ແນ່ນອນໃນຈຳນວນອ້າຍນ້ອງທັງສາມຄື ສິໄທ ແລະ ສັງຫອງ.
ຮູບສິນໄຊກໍາລັງຈະກັ່ງທະນູ ຫລື ສອນນີ້ແນ່ນອນຈາກຕອນໜຶ່ງຊຶ່ງແນ່ນອນຢາຍຍັກກຸມພັນ, ຜູ້ທີ່ໄດ້ລັກເອົາອາ
ຂອງສິນໄຊໄປ, ແລ້ວສິນໄຊຈະນຳເອົາອານັ້ນໝີຈາກຍັກກັບຄືນ. ...

ຮູບດັ່ງກ່າວນີ້ ມັກນຳໃຊ້ເອ້ຢ້ອງປະສົມລາຍກັນດົກ ດອກບົວເດືອ ຫລື ຂອດດອກຮົກກູດ, ປະດັບປະດາບາມ
ປະຕູສິມ ແລະ ສິ່ງກໍ່ສ້າງສາທາລະນະທົ່ວໄປ, ເຫັນວ່າເບິ່ງແລ້ວແນ່ນອນງົດງາມຫລາຍ.....

ແບບກໍ່ສ້າງສະຖາປັດຍາກໍາ

ການອອກແບບ ແລະ ການກໍ່ສ້າງສະຖາປັດຍາກໍາແຕ່ສະໄໝກ່ອນ, ທີ່ມັກປະດັບປະດາ ດ້ວຍຮູບຊົງສິລະປະລອດລາຍຕ່າງໆນັ້ນ, ຕ້ອງໃຊ້ເວລາອັນເຫຼິງນານສ້າງໄປຕາມອາລົມທີ່ທຸ່ມທ່ຽງ, ໃຊ້ເວລາປະດິດສ້າງບໍ່ຈຳກັດ ບາງເທື່ອກໍ່ 10 ປີຈຶ່ງແລ້ວບາງໜ້າໂຮງ – ບາງວັດກໍ່ 50 ຫລື 100 ປີຈຶ່ງແລ້ວ – ສຸດແລ້ວແຕ່ສັດທາວັດຖຸ ແລະ ແຮງ ໃຈ ຂອງ ມະຫາ ຊົນ ແລະ ຊາວຊ່າງສິລະປະຊຶ່ງຕ້ອງໃຊ້ເວລາປະດັບປະດາເຕັມສ່ວນ, ສິລະປະລອດລາຍກໍ່ມີແຕ່ຄວາມລະອຽດອ່ອນໂຍນ – ຕະລອດທຸກໆ ພາກສ່ວນຂອງສະຖານທີ່. ນອກນັ້ນຍັງຈະຕ້ອງປະດັບດ້ວຍຄຳໃບ, ຕິດນຸກ ແກ້ວຕ່າງໆ ເພື່ອໃຫ້ມີຄວາມສວຍສົດງົດງາມເດັ່ນຕື່ມ.

– ເຊັ່ນ ບາງ ປູ່ ສະ ມິ ສະ ຖານ ແຂວງ ຫລວງ, ຕົວຢ່າງວັດໃໝ່ ວັດຊຽງທອງ, ຫໍພິພິທະພັນແຫ່ງຊາດແຂວງ ຫລວງພະບາງ (ພຣະຣາຊວັງເກົ່າ). ວັດສີສະເກດ ວັດພະແກ້ວວຽງຈັນ – ແລະ ວັດສູ່ຈຳປາສັກ. ສິລະປະທີ່ມີລັກສະນະຊາດຂອງລາວທຸກຮູບແບບນັ້ນ ມັນມີອັນຄ້າຍຄືກັນຫລາຍສະເພາະແມ່ນຫລັງຄາ – ການປະດັບປະດາ – ກາບຫົວເສົາ ຕີນເສົາ, ຄິວເສົາ, ຂອບຖານ, ຂອບລວດ, ບົວຫງາຽ, ບົວຂວ້າ, ບົວຫລັງສິງ, ຕີນສິງ, ແລະອື່ນໆ – ຊຶ່ງມັນສະແດງອອກທັງໝົດຈິດໃຈລວມສູນຂອງປະຊາຊົນລາວ, ເບິ່ງແລ້ວກໍ່ຮູ້ສຶກເຂົ້າໃຈງ່າຍ ແລະ ຮູ້ວ່າແມ່ນແບບສະຖາປັດຍາກໍາຂອງລາວໂລດ.

– ແຕ່ປະຈຸບັນນີ້ ມັນມີອັນວິວັດທະນາໄປໃໝ່ ຊ່າງອອກແບບໃດປະດິດຄິດສ້າງ ເສີມຕໍ່ເພີ່ມເຕີມໃຫ້ສູງຂຶ້ນຕື່ມ – ຫລັງຄາອາດຍອກຂຶ້ນ – ບໍ່ຕ່ຳ ແລະ ຍ່ອມລົງເໝືອນແບບເກົ່າເໝືອນວັດຊຽງທອງ ແຂວງຫລວງພະບາງ – ມັກອອກແບບໃນຍຸກໃໝ່ ໄດ້ປະດິດສ້າງຂຶ້ນໃໝ່ ແຕ່ຍ່ອມຈາກລຶກເດີມ – ເຊັ່ນ ວັດດົງໝ້ຽງ. ວັດຫາຍໂສກ, ວັດໂຕແຂວງວຽງຈັນເປັນຕົ້ນ, ໄດ້ຕັດເອົາຄວາມໜຸ່ງຍາກ ແລະ ສັບສົນບາງອັນອອກໄປ ເພື່ອ ໃຫ້ ການ ກໍ່ ສ້າງ ສຳ ເລັດ ໄວ ການປະດັບປະດາກໍ່ບໍ່ສັບສົນ, ການໃຊ້ຈ່າຍສິ້ນເປືອງກໍ່ລຸດລົງ ເວລາການສ້າງກໍ່ຍາວນານ – ໄດ້ໝູນໃຊ້ເຕັກນິກແບບທັນສະໄໝ ໃນການອອກແບບການກໍ່ສ້າງເຂົ້າຕື່ມ.

– ສະຖາປັດຍາກໍາແບບໃໝ່ ຊຶ່ງມັກວິສາວະກະນລາວ ໄດ້ປະດິດຄິດສ້າງຂຶ້ນອີກກໍ່ຄື – ທີ່ທຳງານກະຊວງການເງິນ, ທີ່ທຳງານກະຊວງພາຍໃນ, ມັກສະຖາປັດນິດໄດ້ອີງໃສ່ຮູບຊົງພື້ນຖານ ຂອງສະຖາປັດແບບ ລາວ ສະເພາະແມ່ນ ຫລັງຄາມາປະດິດໃຫ້ທັນສະໄໝຂຶ້ນອີກ, ແລະ ຕັດການປະດັບປະດາລວດລາຍອອກ ເພື່ອໃຫ້ກະທັດລັດແຕ່ກໍ່ສວຍງາມ ແບບຍຸກສະໄໝນີ້, ອັນດີກໍ່ແມ່ນຮັກສາລຶກເດີມຂອງລາວໄວ້ໄດ້. ການອອກແບບດັ່ງກ່າວນີ້ ເໝາະສຳລັບສ້າງເປັນທີ່ທຳງານຂອງລັດຖະບານ, ອົງການຕ່າງໆ. ຫໍພິພິທະພັນ – ຫໍສະໝຸດແຫ່ງຊາດ, ກະຊວງວັດທະນະທຳ ແລະ ສະຖານທີ່ສາທາລະນະຕ່າງໆ, ທຳໃຫ້ຄົນລາວເຮົາ ແລະ ຊາວຕ່າງປະເທດເຫັນແລ້ວກໍ່ຮູ້ສຶກວ່າແມ່ນເມືອງລາວໂລດ ຊຶ່ງມັນມີສິລະປະຂອງຊາດສະແດງອອກໄວ້ຢ່າງເດັ່ນຊັດ – ແຕ່ຖ້າສ້າງເປັນບ່ອນອຸປະຖຳເຊັ່ນວັດວາອາຮາມທາງພຸດທະສາສະນາ ຫລືອານຸສາວະລີຕ່າງໆ ມັນຄວນມີສິລະປະປະດັບປະດາເຂົ້າຕື່ມ ເພື່ອໃຫ້ດຶງດູດອາຣົມ ແລະ ຈິດໃຈຂອງຜູ້ທີ່ໄດ້ເຫັນໄດ້ຊົມໃຫ້ມີສັດທາໃຈ ແລະ ໝ້າມັບຖື.

— ດັ່ງນັ້ນການອອກແບບ — ການປະດັບປະດາຄວມລະມັດລະວັງໃຫ້ດີ, ຄວມເຂົ້າໃຈເຮືອງສິລະປະກຳລາວ
ລວດລາຍລາວຕ່າງໆ, ເພື່ອປະກອບເຂົ້າກັບສິ່ງກໍ່ສ້າງ, ຄວມເອົາອັນໃດໃສ່ແຕ່ລະພາກສ່ວນ, ຈຶ່ງຈະແຕກເໝາະຖ້າເຮົາ
ປະດັບປະດາບໍ່ຖືກ — ສົມມຸດວ່າ ສີໝ້າປະດັບປະດາດ້ວຍລາຍໝ້າຂົບ, ຮູບສັດຮ້າຍແບບຕ່າງໆ — ຮູບພາບເຫລົ່ານີ້ທຳ
ໃຫ້ອາຄານສະຖານທີ່ດັ່ງກ່າວ, ເບິ່ງແລ້ວເປັນຕາໝ້າຢ້ານກົວ — ແຫນ້າທີ່ຈະສວຍງາມຕາມຄວາມຄິດມັ່ງໝາຍເອົາໄວ້.

— ການເອັ້ແຂນນາງ, ໂງ່ນາກ, ຍອດຫລັງຄາ, ຊຸ່ຟ້າວັນແລ່ນ ແລະ ອື່ນໆ ຄວມຄິດເຖິງລິກເດີມເສັ້ງກ່ອນ
ບໍ່ຄວມດັດແປງຈົນຜິດຈາກເດີມເກີນໄປຫລາຍໄຂດ, ອາດຈະເສັ້ງແບບລິກເດີມ.....ແລະ ລົດຄຸນຄ່າຂອງສິລະ
ປະກຳລາວເຮົາໄປ — ດັ່ງສິລະປະກຳລວດລາຍບາງແບບຢ່າງທີ່ຮອກເຂົ້າໄດ້ນຳພິມໃນຫນ້ີ ເພື່ອເປັນຊ່ວຍແນວຄິດໃນການ
ປະດິດອອກແບບປະດັບປະດາ ໃນການກໍ່ສ້າງສິ່ງສາທາລະນະຕ່າງໆ. ເບິ່ງໝ້າ77 ເຖິງ 109

- ຢາກກິນເຂົ້າ ໃຫ້ໝັ້ນເຮັດນາ
- ຢາກກິນປາ ໃຫ້ໝັ້ນເຮັດຊ້ອນ
- ຢາກຫາຍຄວາມເດືອດຮ້ອນ ໃຫ້ໝັ້ນສຶກສາ

ສິລະປະລວດລາຍປະດັບສິ່ງກໍ່ສ້າງ

ເພື່ອປະດິດອອກແບບສິລະປະລວດລາຍໃສ່ສິ່ງກໍ່ສ້າງຕ່າງ ໆ ເຊັ່ນ ຝາປະຕູໂບດວິຫານ – ປະຕູສະຖາປານິກຂອງສິ່ງກໍ່ສ້າງຕ່າງ ໆ – ເພື່ອໃຫ້ໄດ້ຮັບຜົນດີແບບສິລະປະຊັ້ນຍອດນັ້ນ ຕ້ອງອີງຫຼັກການຫຼາຍຢ່າງເຊັ່ນ :

– ລາຍກັມດົກ, ລາຍຕໍ່ດອກ, ລາຍເຄືອເຖົ້າ, ຊົງ ແລະ ກາຍລາຍ, ການສອດໄສ້, ບາກລາຍ, ແບ່ງຕົວກັມດົກ, ແບ່ງກາຍ ແລະ ກ້ານ, ຕັດເສັ້ນຂອງລາຍ, ຈັດພາບຊ່ອງໄຟຂອງຜິ້ນທີ່, ສະລັບລູກໄມ້ ແລະ ອື່ນໆ.

ເພາະວ່າການແຕ້ມລາຍປະກອບຕ່າງໆສົມກັບເຫວະຮູບ, ພາບສັດຕ່າງໆ, ເປັນເລື່ອງທີ່ສຳຄັນຫຼາຍ, ເຮົາຕ້ອງໄດ້ພິຈາລະນາເລືອກຕົວຢ່າງຂອງຊະນິດລາຍເພື່ອປະກອບໃຫ້ຖືກກັບເນື້ອເລື່ອງ, ຫລືເໝາະສົມກັບວັດຖຸທີ່ຈະກໍ່ສ້າງ, ໃນການປະດັບປະດາລວດລາຍລົງໄປ. ຖ້າເຮົາປະດັບປະດາເຂົ້າໄປແລ້ວ ສິລະປະລວດລາຍດັ່ງກ່າວນີ້ ຈະປະກອບໃຫ້ສິ່ງເລົ່ານັ້ນງົດງາມຂຶ້ນ, ພໍດີແລະເໝາະກັບເນື້ອທີ່ຕ້ອງຖືກຕາມຫຼັກວິຊາການຈັດພາບຂອງສິລະປະ, ເມື່ອມີຊ່າງສິລະປະນຳເອົາແບບທີ່ເຮົາແຕ້ມອອກແລ້ວໄປປັ້ນ, ໄປຄັວດ, ມັນຈຶ່ງຈະແທດເໝາະ ແລະ ໄດ້ຜົນດີ ເໝາະກັບຄວາມຕ້ອງການຂອງເຮົາທີ່ຢາກໄດ້.

– ຂັ້ນຕອນອອກຂອງລາຍ ຈະຕ້ອງໄດ້ອີງໃສ່ຫຼັກວິຊາການຂອງລາຍ ຖ້າອອກລາຍຫລືຕໍ່ລາຍບໍ່ຖືກເບິ່ງແລ້ວຈະເປັນລັກຊະນະຂັດແຍ່ງແລະບໍ່ງາມ – ທີ່ອອກຂອງມັນຈະໄດ້ອີງໃສ່ຄືໜ້າຂົບ, ລາຍນົກຕາບ, ລາຍນາກຕາບ, ຕາຂອງລາຍ. ຮູບຊົງກາບິນ, ແລະ ຮູບຊົງຕ່າງ ໆ ບາງອັນສຸດແລ້ວແຕ່ຈະເໝາະສົມກັບລວດລາຍທີ່ຈະແຕ້ມຂຶ້ນນັ້ນ. ແລະ ຕ້ອງຄຳນຶງເຖິງວ່າເມື່ອເອົາຮູບສິລະປະລວດລາຍທີ່ເຮົາສ້າງຂຶ້ນນັ້ນແລ້ວ ໄປປະດັບໃສ່ບ່ອນສິ່ງກໍ່ສ້າງ ຈະແທດເໝາະກັບບ່ອນຕົວຈິງຫລືບໍ່.

– ການແຕ້ມລະຫວ່າງລາຍການເດີມລາຍມັນເປັນເລື່ອງສຳຄັນຫຼາຍ ຖ້າເຮົາເດີມລາຍບໍ່ຖືກກໍ່ຈະທຳໃຫ້ສິ່ງກໍ່ສ້າງເຮົາປະດັບປະດາມັນນັ້ນບໍ່ງົດງາມ ເຊັ່ນຊ່ອງໄຟ, ການຂົດໂຄ້ງຂອງລາຍ, ບໍ່ໃຫ້ລາຍເຄືອເຖົ້ານັ້ນຫັກຫລືຂົດງໍແບບບໍ່ຖືກຫຼັກສິລະປະແລະຊວດຊົງຂອງມັນ – ລາຍທີ່ຖືກຕ້ອງນັ້ນເຄືອເຖົ້າຈະຕ້ອງມີຄວາມສຳພັນກັນໂດຍຕະລອດ, ຕ່າງລາຍຕ່າງຊ່ວຍກັນໃຫ້ເກີດຄວາມງາມ ຈຶ່ງຈະໄດ້ຄວາມງາມສົມຄວາມປາຖນາ.

– ນອກນັ້ນກໍ່ແມ່ນການແຍກລາຍ, ຕ້ອງມີຕົວຊ່ວຍແຍກຢ່າງຖືກຕ້ອງນັ້ນຈຶ່ງ ຈະ ງົດ ງາມ ແລະ ບໍ່ແຂງກະດ້າງ ເພາະແຕ່ລະຮູບຊົງຕໍ່ລາຍນັ້ນ ມັນມີລັກຊະນະພິເສດຂອງມັນ ທີ່ມີການຮັບເອົາລາຍຕົວອື່ນ ເດີມໄປດ້ວຍຄວາມອ່ອນໄຫມ ແລະ ແຍກລາຍອອກຢ່າງງົດງາມຖືກຕ້ອງ.

– ບໍ່ສູງຫລາຍ, ຕ່ຳຫລາຍ, ກ້ວາງຫລາຍ, ແຄບຫລາຍໂພດເກີມໄປ. ສິລະປະລວດລາຍຕ່າງ ໆ ທີ່ກ່າວມານີ້ຈະຢູ່ໃນຊວດຊົງໃດກໍ່ຕາມຈຳຕ້ອງໄດ້ແຕ້ມໃຫ້ດີ ແລະ ແທດເໝາະກັບຊັດສ່ວນ ຂອງມັນ ແລະ ເນື້ອເລື່ອງນັ້ນສະເໝີ ບໍ່ວ່າກາຍຫລືກ້ານຕ້ອງມີຊວດຊົງ, ການສອດໄສ້ລາຍກັມດົກ ການແບ່ງກັມດົກຕ້ອງແບ່ງໃຫ້ເປັນຈັງຫວະເທົ່າ ໆ ກັນແລະ

ເພາະສົມກັນ, ການຕັດເສັ້ນລາຍຕ່າງ ໆ – ການຕັດເສັ້ນກໍມີຄວາມ ສຳ ຄັນ ຫລາຍ, ຈະຕັດເສັ້ນໂດຍຂາດຄວາມລະມັດລະວັງກໍຈະບໍ່ໄດ້, ຕ້ອງໃຫ້ເສັ້ນຂອງລາຍເທົ່າ ໆ ກັນໄປບໍ່ແມ່ນນ້ອຍໄຜດຫລືລາງບ່ອນໃຫຍ່ໄຜດ.

– ການຈັດຊ່ອງໄຟຟ້າສີ່ມທີ່ ມັນກໍເປັນເລື່ອງໜຶ່ງທີ່ຄວນເອົາໃຈໃສ່ ເຮົາຕ້ອງກະໃຫ້ລະຍະຊ່ອງໄຟຟ້າເທົ່າ ໆ ກັນ ຫລືໄລ່ເລັງກັນພຽງເລັກນ້ອຍເທົ່ານັ້ນ – ຖ້າທີ່ຊ່ອງໄຟຟ້າ ໆ – ຫ່າງ ໆ ສັບປົມກັນນັ້ນຈະຂາດ ຄວາມ ງາມ ເພາະ ວ່າ ການເບິ່ງສິລະປະລວດລາຍເບື້ອງຕົ້ນແມ່ນຊ່ອງໄຟຟ້າ, ຕໍ່ມາກໍແມ່ນການເດີນລາຍແບບຕ່າງ ໆ ປະສົມຮູບຊົງ, ຖ້າຊ່ອງໄຟຟ້າໄລຍະແຫດເພາະແລ້ວຈະເຮັດໃຫ້ຮູບເທົ່ານັ້ນໝົດຄວາມງາມໄປ.

– ດັ່ງນັ້ນການແຕ້ມແລະອອກແບບຂອງສິລະປະລວດລາຍໃຫ້ໄດ້ດີນັ້ນ ຕ້ອງໄດ້ຮູ້ຫລັກການຕ່າງ ໆ ທີ່ກ່າວມາຂ້າງເທິງນີ້.

ຍົກຕົວຢ່າງຫລາຍ ໆ ແບບທີ່ຊາວຊ້າງສິລະປະກຳ ຍຸກກ່ອນຈົນເຖິງຍຸກປະຈຸບັນ ທີ່ເຮົາໄດ້ເກັບກຳເອົາບາງຕອນມາເປັນຕົວຢ່າງເຊັ່ນ – ຮູບລາຍປະຕູວັດວິຈຸນ, ວັດຊຽງທອງ, ວັດແສນແຂວງຫລວງພະບາງ ຊຶ່ງເປັນຜົນງານຂອງສິລະປະກຳໃນສະໄໝກ່ອນ – ແລະ ບາງຮູບທີ່ຊ້າງສິລະປະກຳຍຸກໃໝ່ ແຂວງຫລວງພະບາງ ແລະ ວຽງຈັນໄດ້ປະດິດ ແຕ້ມ ຂຶ້ນເບິ່ງໝ້າ120 ເຖິງ 127

ບາງພາສິດ

- | | |
|---------------------------|----------------------|
| – ສິລະປະເປັນເຄື່ອງເອ້ | ປະດັບຊາດພາສາ |
| ວັດທະນະທຳເປັນເຄື່ອງໝາຍ | ແຫ່ງຄວາມຈະເລີນກ້າວ |
| ວັນນະຄະດີເປັນນົມລ້ຽງ | ສິລະປະກຳຂອງຊາດ |
| ຖ້າວ່າສິລະປະບໍ່ຕົກແຕ່ງເອ້ | ເນືອງບ້ານກໍບ່າງແຫ້ນາ |

ສາທາລະນະລັດ ປະຊາທິປະໄຕ ປະຊາຊົນລາວ

ສັນຕິພາບ ເອກະລາດ ເອກະພາບ ສັງຄົມນິຍົມ

ກະຊວງ ວັດທະນະທຳ

ກົມ ສິລະປະກຳ

ຄຳເຫັນຂອງກົມ

ເພື່ອຮັກສາສິລະປະວັດທະນະທຳ ອັນຈົບງາມຂອງຊາດລາວເຮົາໄວ້, ໃຫ້ມັນມີບັບຈົບງາມຍິ່ງໆຂຶ້ນ. ແລະ ເພື່ອປະຕິບັດຕາມທິດທາງ, ແນວທາງໃໝ່ຂອງພັກ ແລະ ລັດຖະບານເຮົາ ຕໍ່ບັນຫາສິລະປະວັນນະຄະດີ ແລະ ສິລະປະກຳ ໃນການເສີມຂະຫຍາຍ, ແລະ ປົກປັກປັກຮັກສາສິ່ງຍອດຍິ່ງ ແລະ ຈົບງາມຂອງຊາດເຮົາໄວ້. ເຜີຍແຜ່ ແລະ ເປັນບົດຮຽນແກ່ຜູ້ທີ່ຝັກໄຜ່ວຽກງານທາງດ້ານສິລະປະ – ຂ້າພະເຈົ້າຈຶ່ງໄດ້ມອບວຽກດັ່ງກ່າວນີ້ ໃຫ້ແກ່ ທ່ານ ບຸນເລິງ ເວີນວິລາວົງ ຮອງຫົວໜ້າກົມສິລະປະກຳ ຕົ້ນຕໍລວບລວມເອົາປຶ້ມປະຫວັດສາດ, ອາຈານທີ່ຊຳນິຊຳນາມຕາມວັດວາອາຮາມ ແລະ ປູຊະນິຍະຖານຕ່າງໆ ໃຫ້ເປັນປຶ້ມພາກຫຼັກສຳເລັດໄປແລ້ວໃຫ້ເລີ່ມພາກທີ່ສອງຕໍ່ – ໂດຍສົມທົບຫລາຍໆນັກແຕ່ມີລວບລວມນຳຄື: ທ້າວສິບູ່, ສິງສາຄອມ, ທ. ບຸນສົງ, ນາງຈິມສະໝອນ.

ປຶ້ມເຫລົ່ານີ້ກ່າວມີ ເປັນປຶ້ມສິລະປະລາຍລາວ ເຫລົ່ານີ້ສອງ ອອກສູ່ສາຍຕາແມ່ປະຊາຊົນ, ພາຍຫລັງປະເທດຊາດຂອງພວກເຮົາໄດ້ປົດປ່ອຍມາ – ປຶ້ມເຫລົ່ານີ້ມີລັກສະນະຄົບຖ້ວນສົມຄວນ. ຈຶ່ງຈະນຳເຂົ້າໄປໃຊ້ວຽກງານດ້ານສຶກສາ, ດ້ານວິຊາສະເພາະ, ຊ່ວຍຄູອາຈານສອນ, ຊ່ວຍນັກຊ່າງຕ່າງໆ ໃນການປະດັບປະດາເອຢ້ອງສິ່ງກໍ່ສ້າງ, ຜະລິດຕະພັນ ແລະ ເຄື່ອງວັດທະນະທຳ. ໃຫ້ມີລັກຊະນະຊາດ. ກົມສິລະປະກຳ ກະຊວງວັດທະນະທຳ ຈຶ່ງເຫັນດີຕົກລົງພິມເຜີຍແຜ່ ໃຫ້ກ້ວາງຂວາງ, ເພື່ອຮັກສາໄວ້ຊຶ່ງສິລະປະກຳອັນຈົບງາມຂອງຊາດເຮົາ.

ກົມສິລະປະກຳ ຂໍຊົມເຊີຍຄວາມນາມະອິດຫົມ, ເອົາໃຈໃສ່ຜ່ານຜ່າຂັ້ນຍັງຍາກມາໆປະການ ໃນການຕົ້ນຕໍ ແລະ ລວບລວມວຽກງານດັ່ງກ່າວຈົນສຳເລັດ ຂອງບັນດາສະຫາຍທີ່ຮັບຜິດຊອບ – ແຕ່ແນວໃດກໍຕາມບົດຮຽນ ແລະ ການແນະນຳຕ່າງໆຂອງປຶ້ມເຫລົ່ານີ້, ຫລືການຂີດແຕ້ມຕ່າງໆ – ພາຍຫລັງບັນດາທ່ານຜູ້ທີ່ຊຳນິຊຳນາມທັງຫລາຍຫາກຊົມໃຊ້ແລ້ວມີອັນໃດຂາດຕົກບົກຜ່ອງບໍ່ເໝາະສົມ ໄປຮດໄດ້ກະລຸນາຕຳນິສັ່ງຂ່າວໄປຍັງກົມພວກເຮົາ ເພື່ອພວກເຮົາຈະໄດ້ດັດແປງແກ້ໄຂເພີ່ມຕື່ມ ໃຫ້ມັນມີບັບສົມບູນຂຶ້ນ.

ວຽງຈັນ, ວັນທີ່ 1983

ຫົວໜ້າກົມສິລະປະກຳ.



ປະເສີດ ສີຊານົບ

ສາລະບານ

– ລາຍແຫງ ຍວກກ້ວຍ	ໜ້າ	1 – 2
– ລາຍປະດັບຂອບຄືໄຟແບບຕ່າງໆ	"	3 – 11
– ລາຍເຊິ່ງແຟ, ປະດັບຕືມຂອບງາມຕ່າງໆ	"	12 – 13
– ລາຍມັງກອນຕາບແກ້ວ – ລາຍນາກຈຳແລງ	"	14 – 19
– ລາຍປະດັບເອ້ຈັດຕຸ້ມກແບບຕ່າງໆ	"	20
– ລາຍປະດັບເອ້ດູກງ	"	21
– ລາຍຂອດແບບຕ່າງໆ	"	22 – 23
– ລາຍເອ້ຂອບແບບສິລະປະຫລວງຜະບາງ	"	24
– ລາຍສອຍສາ – ດອກຟອກແຕມເຮືອຊ່ວງ	"	25 – 27
– ລາຍດອກຟອກເສົາ ແລະ ເຜດາມ ແບບສິລະປະຫລວງຜະບາງ	"	28 – 31
– ລາຍປະດັບແບບຕ່າງໆ	"	32 – 33
– ລາຍປະດັບແຈສາກ, ມູມຕ່າງໆຂອງການກໍ່ສ້າງ	"	34
– ລາຍຂອດແບບຕ່າງໆ	"	35 – 42
– ລາຍເອ້ຊຸ່ມປະຕູ	"	43 – 44
– ລາຍເອ້ດູກງ – ເຜດາມ	"	45
– ລາຍດອກຟອກແບບຕ່າງໆ	"	46
– ລາຍເອ້ຂອບຮູບ – ປະກາດສະນິຍະບັດ – ໃບຍ້ອງຍໍ	"	47 – 55
– ລາຍປະດັບສິໝ້າ	"	56 – 62
– ກະໂຈມຫົວແບບຕ່າງໆຂອງເທວະຮູບ ຫ້າວ, ນາງ	"	63 – 64
– ສະວິສະນຸກຳ	"	65
– ສະຕະເນດ	"	66
– ສະລາມແຜງສອນ – ສະຣາມເດີນດົງ	"	67 – 68
– ນາງກິນນາລີ – ຫລີນິກນາງຫົງ	"	69 – 70
– ນາງນະໂນລາເທີນຟ້າ	"	71 – 72
– ສິນໄຊແຜງສອນ	"	73
– ນາງຟ້າອອຍພອນ	"	74
– ຫານຸມານແຜງລິດ	"	75

- ຫ້າທີຂອງເທວະຮູບຕ່າງໆ	ໜ້າ	76
- ໂງ່ນາກແບບຕ່າງໆ	"	77 - 78
- ກາຍພິມມະສອນ ແລະ ປະກາຍສອນ	"	79 - 80
- ແຂນນາງ ຫລື ຄັນຫວາຍ, ແລະ ສັນຫລັງຄາ	"	81 - 88
- ຫົວນາກປະດັບ ແລະ ຫາງຫົງ	"	89 - 95
- ລາຍອຸມປະຕູ ແລະ ຮວງເຜີ້	"	96 - 98
- ເສົາຕ້າຍ ແລະ ແບບຕັ້ງ	"	99
- ຍອດຫາດແບບຕ່າງໆ	"	100 - 103
- ລາຍປະດັບກາຍເສົາແບບຕ່າງໆ	"	104
- ຮູບໂຄງຮ່າງຫລັງຄາ - ຍອດຫາດ - ແລະ ສົບເມນຕ່າງໆ	"	105 - 109
- ລາຍດອກປະຕູສີມວັດໄຊຍະພູມແຂວງສວັນນະເຂດ	"	110
- ລາຍປະຕູສີມວັດຊຽງທອງ ຫລວງພະບາງ	"	111 - 113
- ລາຍບານປະຕູວັດແສນ ຫລວງພະບາງ	"	114
- ລາຍບານປະຕູວັດວິຈຸນ	"	115 - 120
- ປະດິດອອກແບບລາຍບານປະຕູແບບຕ່າງໆ	"	121 - 127

ບົດທີ 1

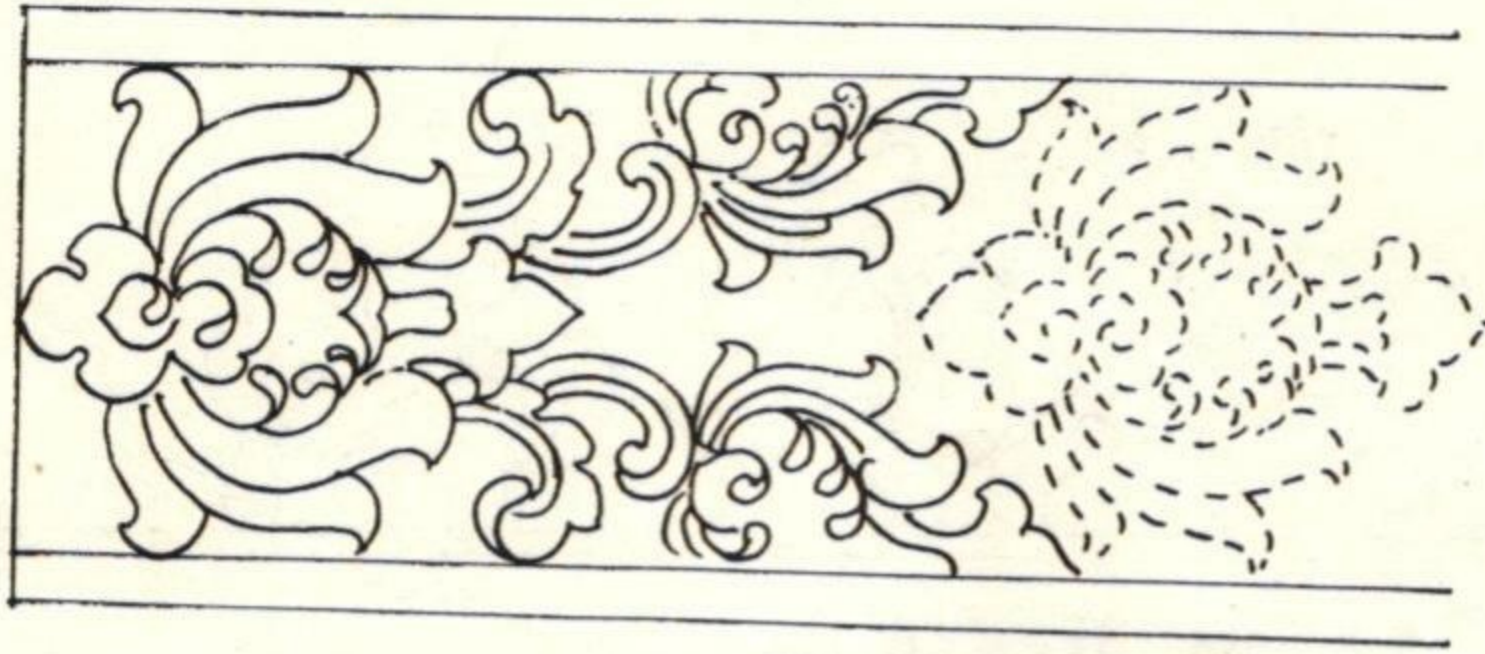


- ລາຍແທງປວກກ້ວຍ ໃຊ້ປະດັບປະສາດ ປະສາດເພັງ ຊຶ່ງບັນດາຊາວຊ່າງມະຫາຊົນທົ່ວໄປ ມັກນຳໃຊ້ເຂົ້າໃນການປະດັບປະດາເອ້ປ້ອງ

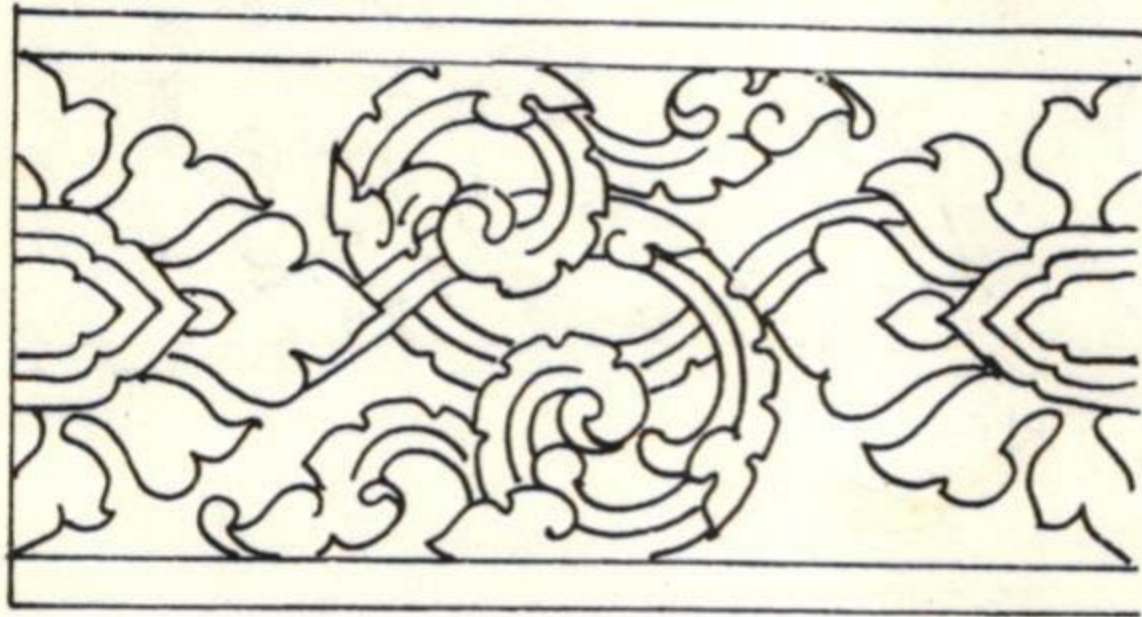
ແບບໂງ່ນອາກ, ແບບຢ່າວອາກວັຍ. (ຫົດຫີ 1 ເຕ່)



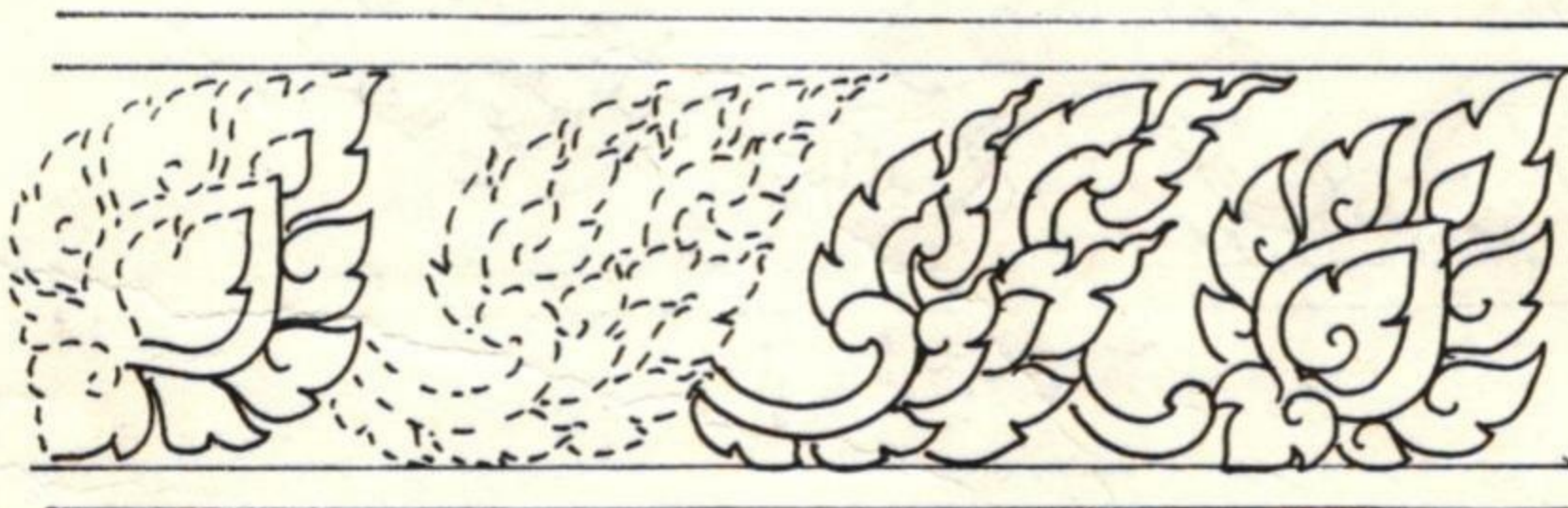
ບົດທີ 2
ລາຍປະດັບຂອບຄືໄຟແບບຕາງໆ.



ລາຍຄອກຮັກເຄືອ



ຄອກກັນດຶກເຄືອ




ກັນດຶກປະສົມກະຈັງຮ່ວນ




ຄອກຊິງກາຍິນກູດ 3




ບົດທີ.2 (ຕໍ່)




ດອກກະຈັງຕາອັຍກູດ



ດອກວັນແລ່ນ




ດອກກັນລັກກັ້ມປູ




ດອກປະຈຳຍາມ ບົວເລືອ


ປັດທິ 3



ດອກກັມດົກຊຶ້ງກາງປີ້ນງຸ່ງ



ກັມດົກຜັກແວ່ນກູດ



ກັມປູລາຍຂອດຜັກແວ່ນ




ຕາອອ້ຍຊອ້ນ




ລາຍທັບທອງ


ປັດທິ 3 (ຕໍ່)




ລງຸດອກປະລິຍາມກັມ ຄົກ



ລງຸກັມ ຄົກ ອຸດ ບູຮາມ




ລາຍດອກຊິງ ອາກປັ້ມ ເບດອຸດ



ອາວົງສ່ວນຊຸ້ມ







ລາຍຄອກຊົງກາງປົວກຸດ




ລາຍໝ້າຂັບໝ້າສິງ




ລາຍກວ້າຍປູກຸດ



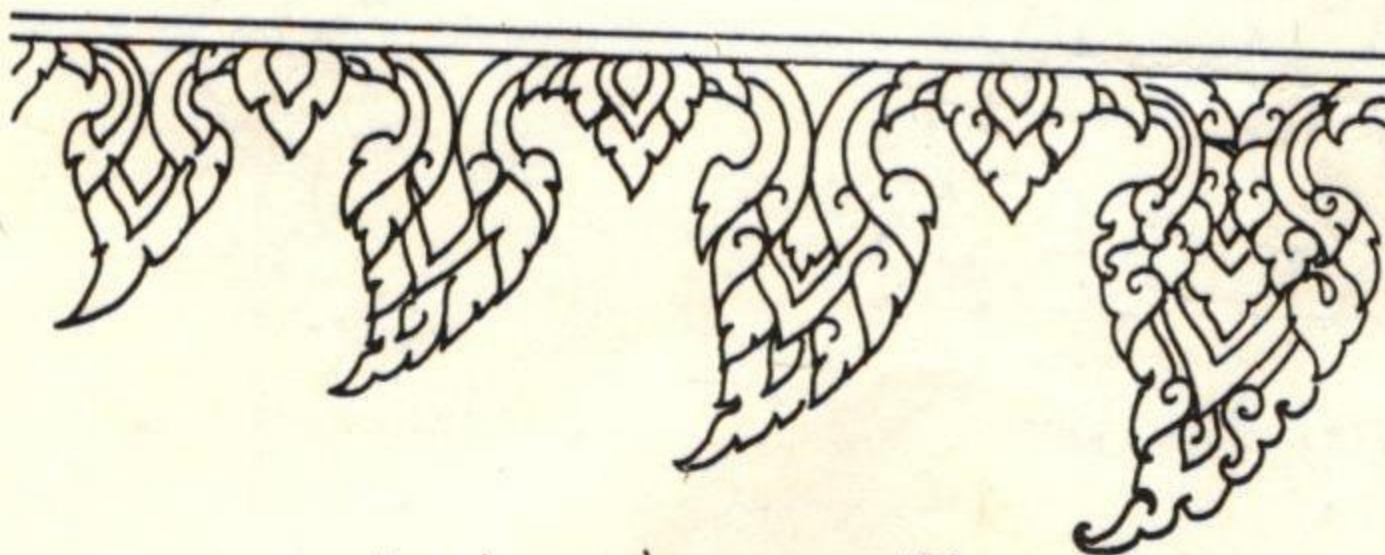
ລາຍກາງປົວຫົວເສົາ



ລາຍເຄືອ ຄອກຜັກກຸດ.




ລາຍຄອກກາງປົວຊອນ




ກະຈັງຮ່ວນ ຍ່ອນ ລາຍປັ້ວ


ບົດທີ 4 (ຕໍ່)



ລາຍລະອາກາດກັບປູ




ລາຍກັບລັກຜັກແວ່ນ



ລາຍລະອາກາດກັບປູທີ່



ລາຍລະອາກາດ

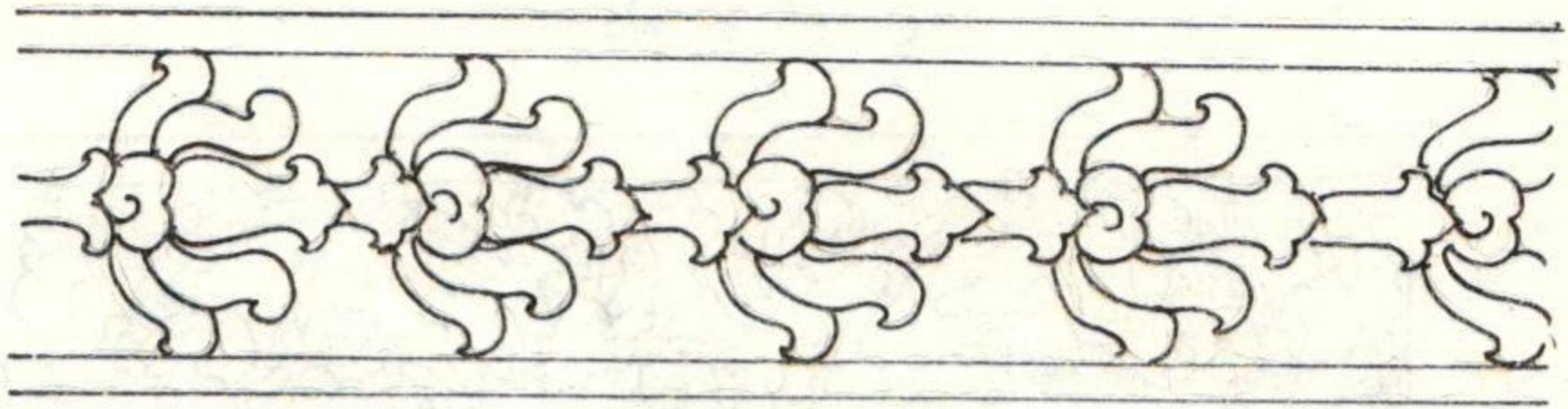


ລາຍລະອາກາດກັບປູທີ່

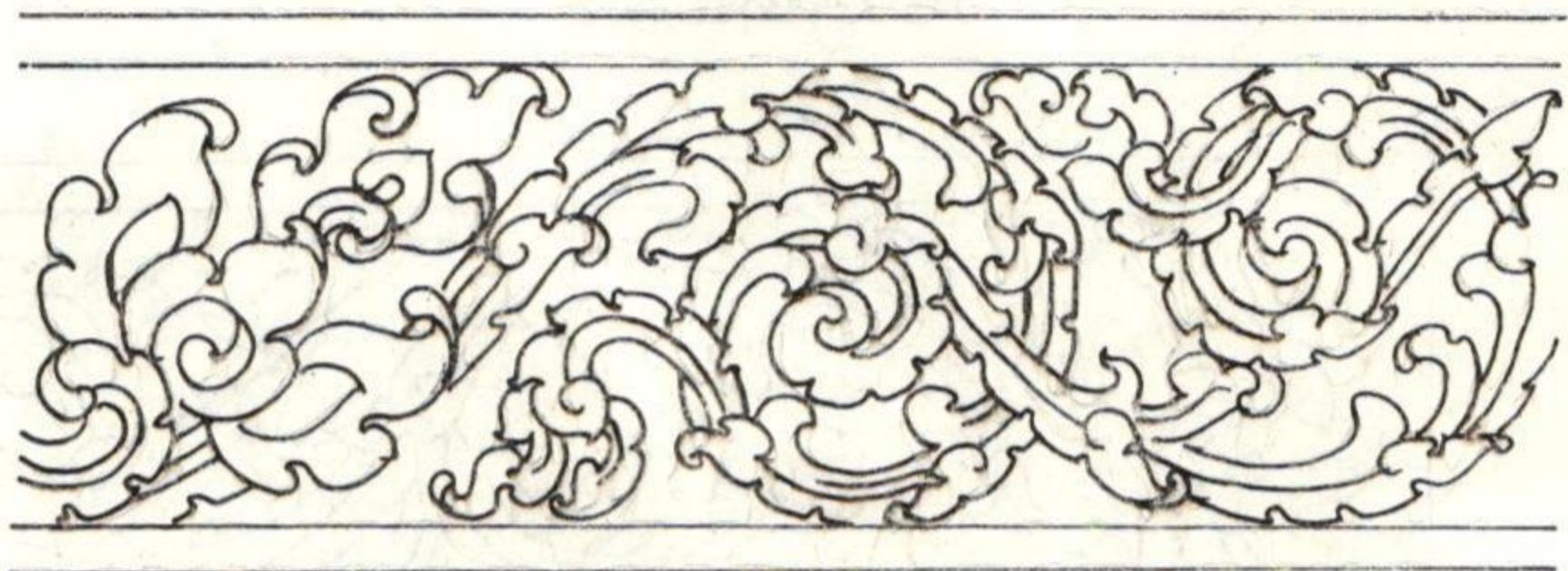


ລາຍກັບລັກຜັກ

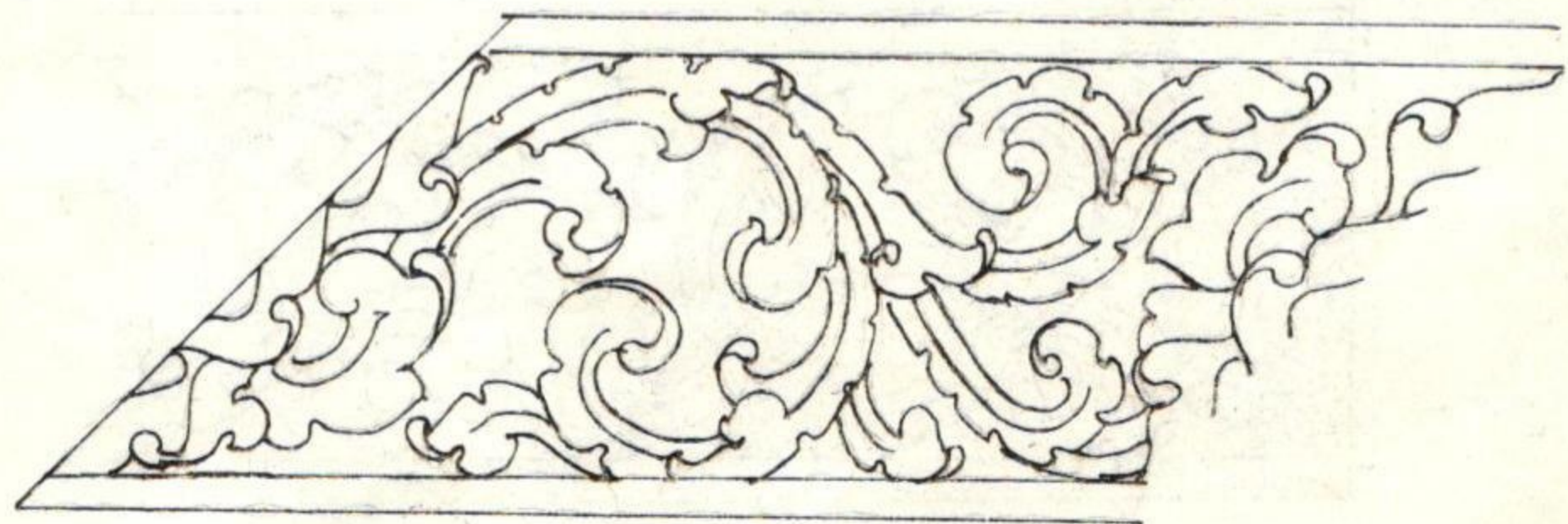

ပုံစံ 5



သရဖူ




သုမ, ဟေ, သရဖူ




အုတ်စာပိတ်


ປັດທິ 5 (ຕໍ່)




ກະຕັນຯລາຍເຄືອ



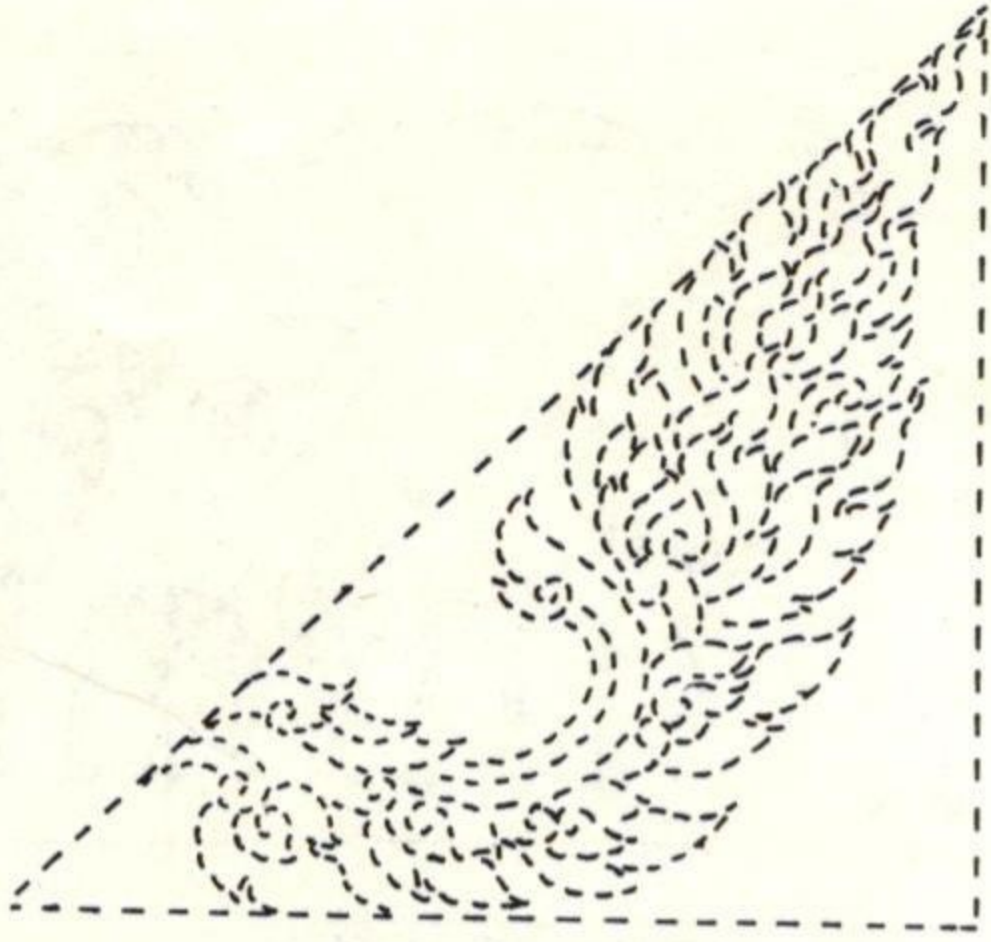
ກັນຕິກເຄືອກຸດ




ເບິ່ງ, ລຸ່ມ, ກະຕັນຯກັນຕິກເຄືອ.



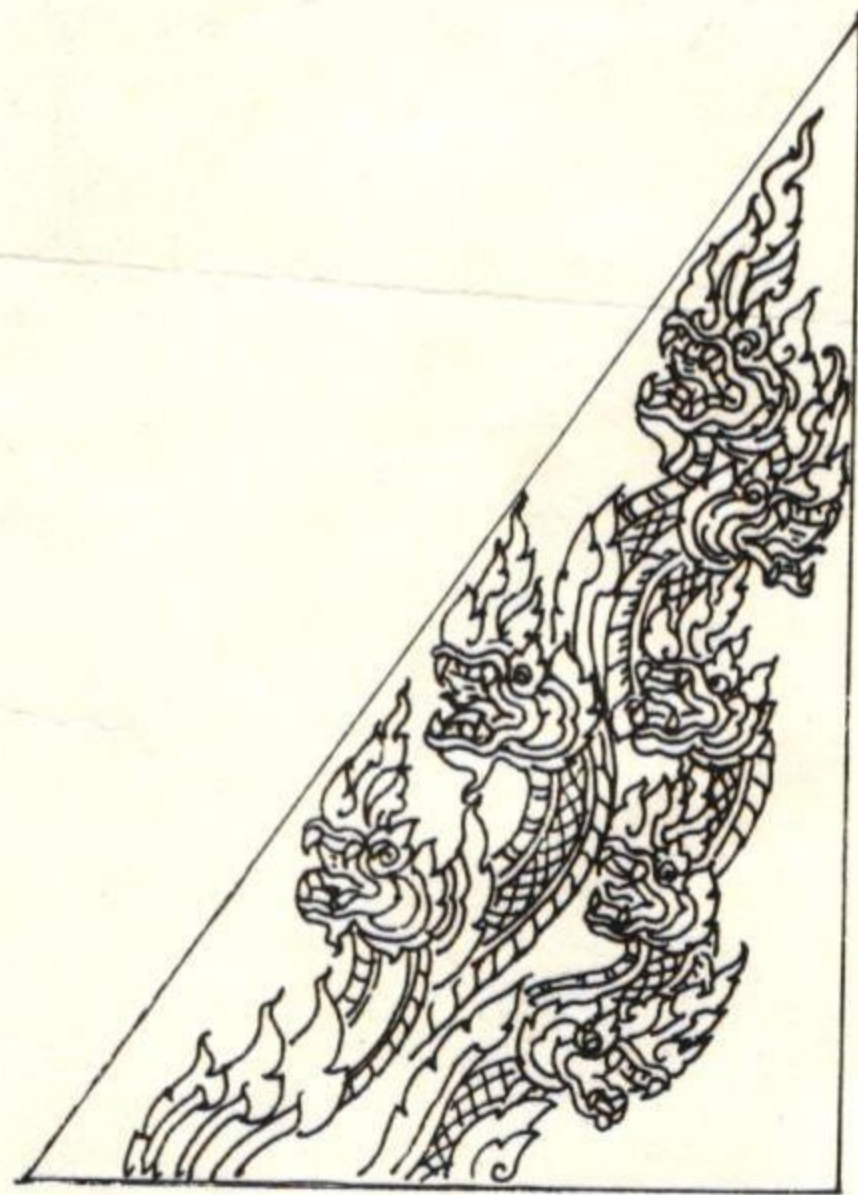
ປັດທິ 6



ລາຍກຳໜົດກຫາງຫຼັງ





ລາຍກຳໜົດກຫາງຫຼັງສຸດ



ລາຍນາກກຳໜົດກ.

ບົດທີ 7







ລາບດອກປະດັບເຊິງແພ, ປະດັບກິນຂອບຖານລ່າງໆ
ລາບສິລະປະແບບຂອງທ່ານ ຊຳນານ ປຣິສາຍານ





ລາບດອກປະດັບເຊິ່ງແພ ແລະ ຂອບລຶນແບບຕ່າງໆ






ລາບມັງກອນກາບແກ້ວ, ລາບນາກຈຳແລງ,
ໃຊ້ສຳລັບປະດັບຂອບຄືໄພ ແລະອື່ນໆ














ລາບປະດັບຂອບຄືໄຟ ແລະ ຕຶນຖານຕ່າງໆ



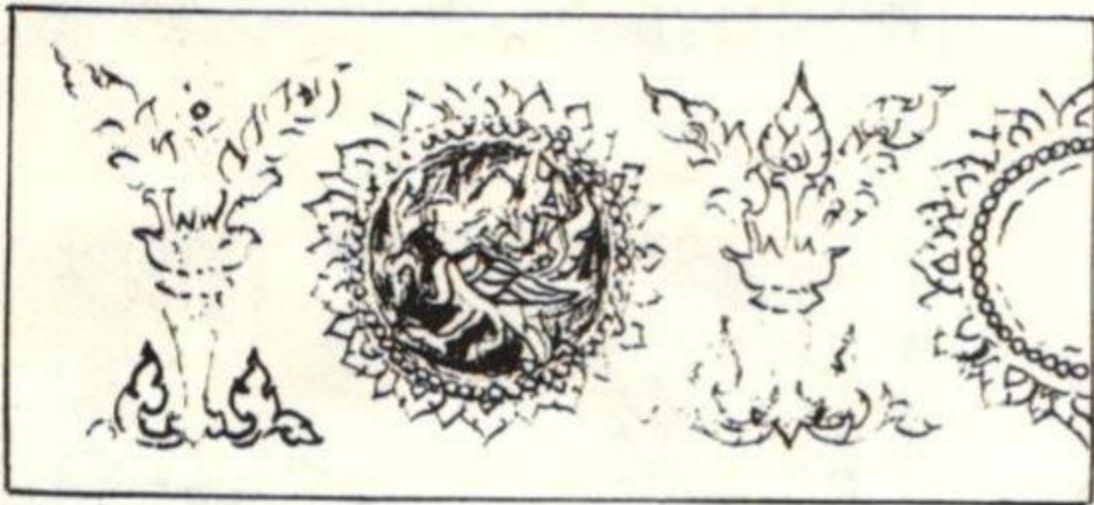


ລາຍປະດັບອອບກິໄຟແບບຕ່າງໆ











ລາບເອ້ຂອບຮູບ, ກິນບະລີ ປະສົມກັນດີກ ແລະ ດອກບົວເດືອ



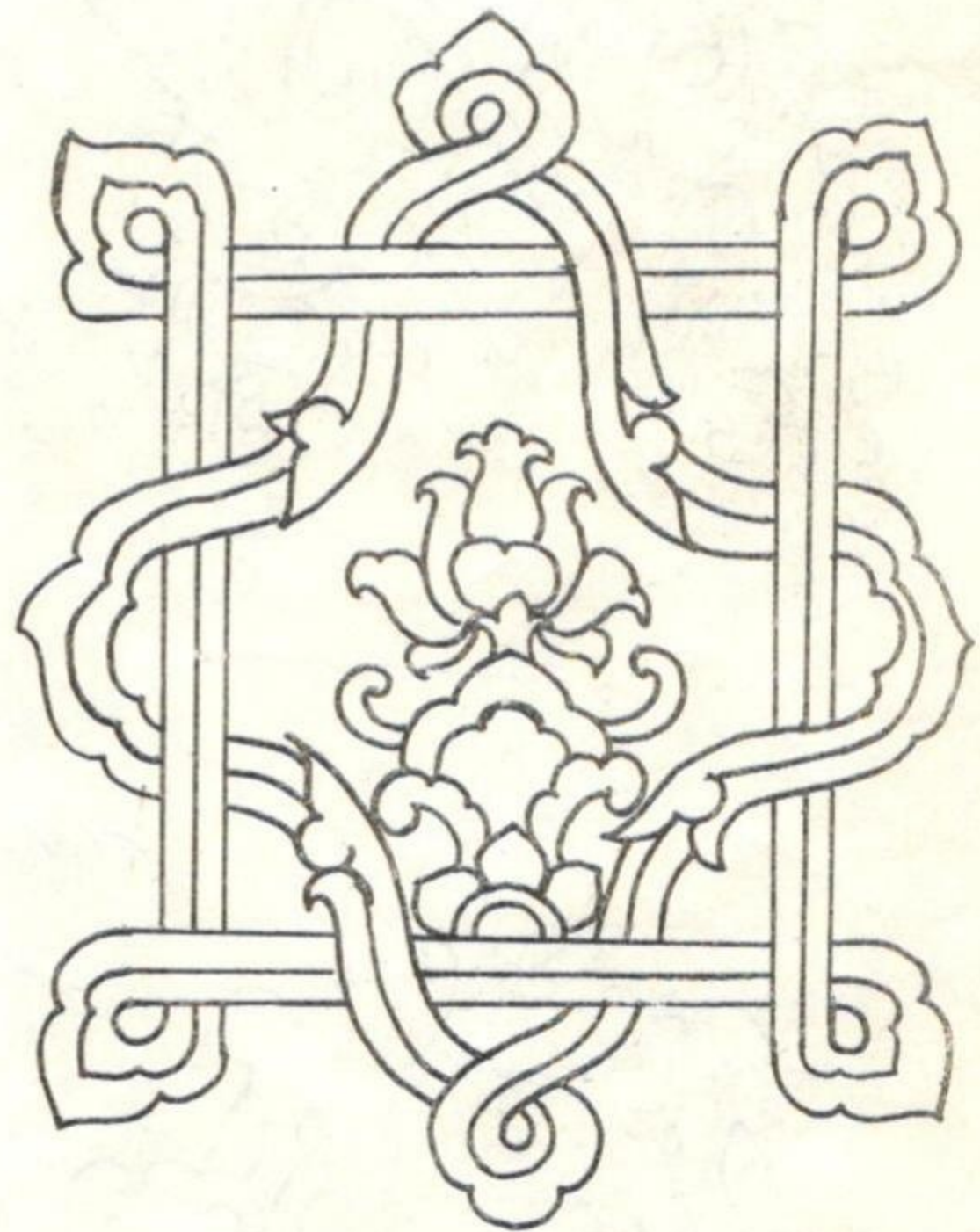
ລາບເອ້ຂອບຮູບ, ກິນບະລີ ປະສົມກັນດີກ ແລະ ດອກບົວເກືອ







ລາຍປະດັບເອ້ ຈັດຕຸນຸກ ແບບຕ່າງໆ




ລາຍປະດັບເອ້ລູກໆ ສີລະປະແບບຫຼວງພະບາງ


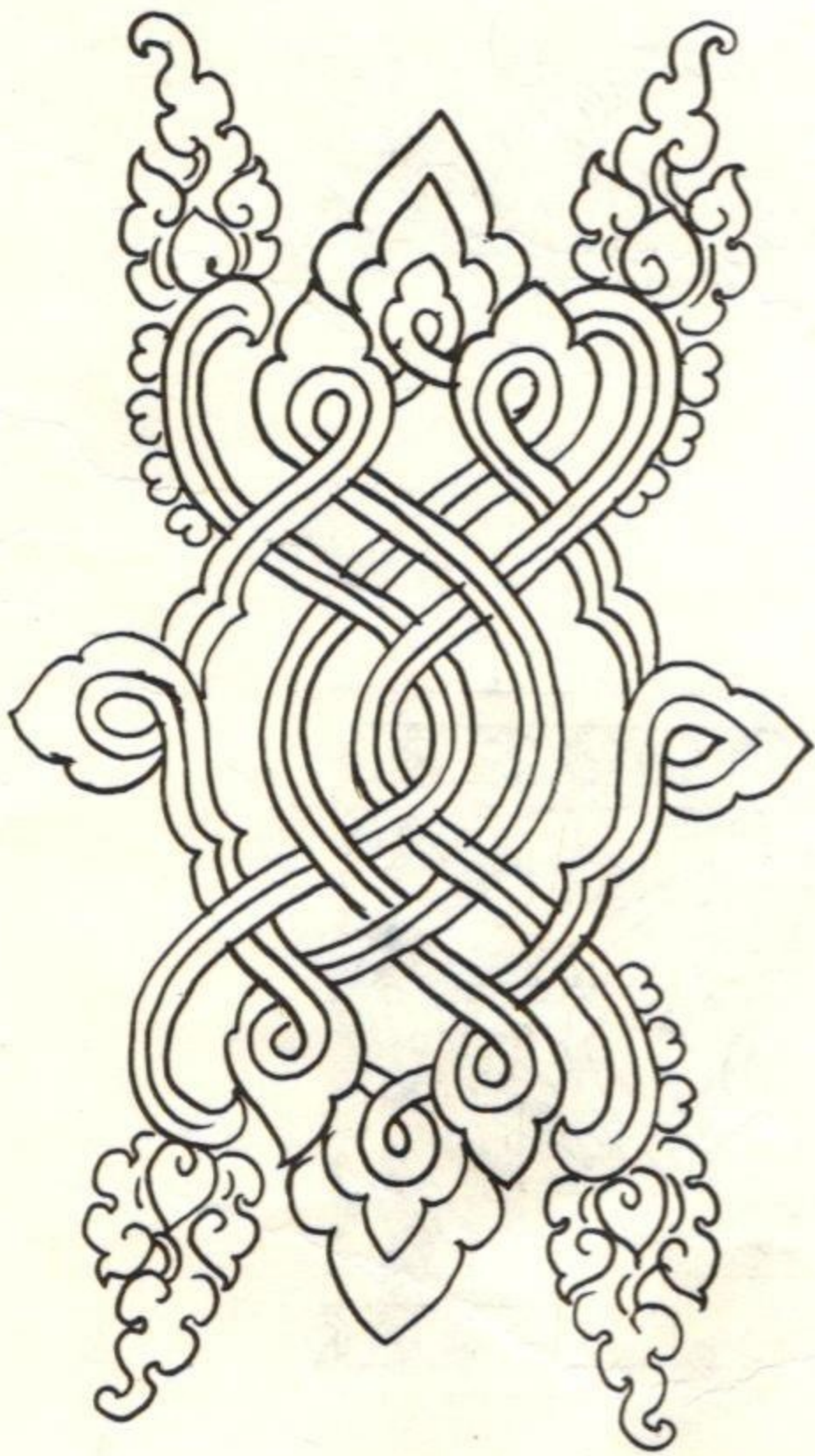


ပုံစံ 14
အစွယ်စုပုံစံ






လှပစွာလေပေတံၵ်း



ບົດທີ 15 (ຕໍ່)


ລາຍເອ້ຂອບ ສິລະປະແບບຫຼວງພະບາງ.



24 / VII




ຫາມຈໍາໜ່າຍ




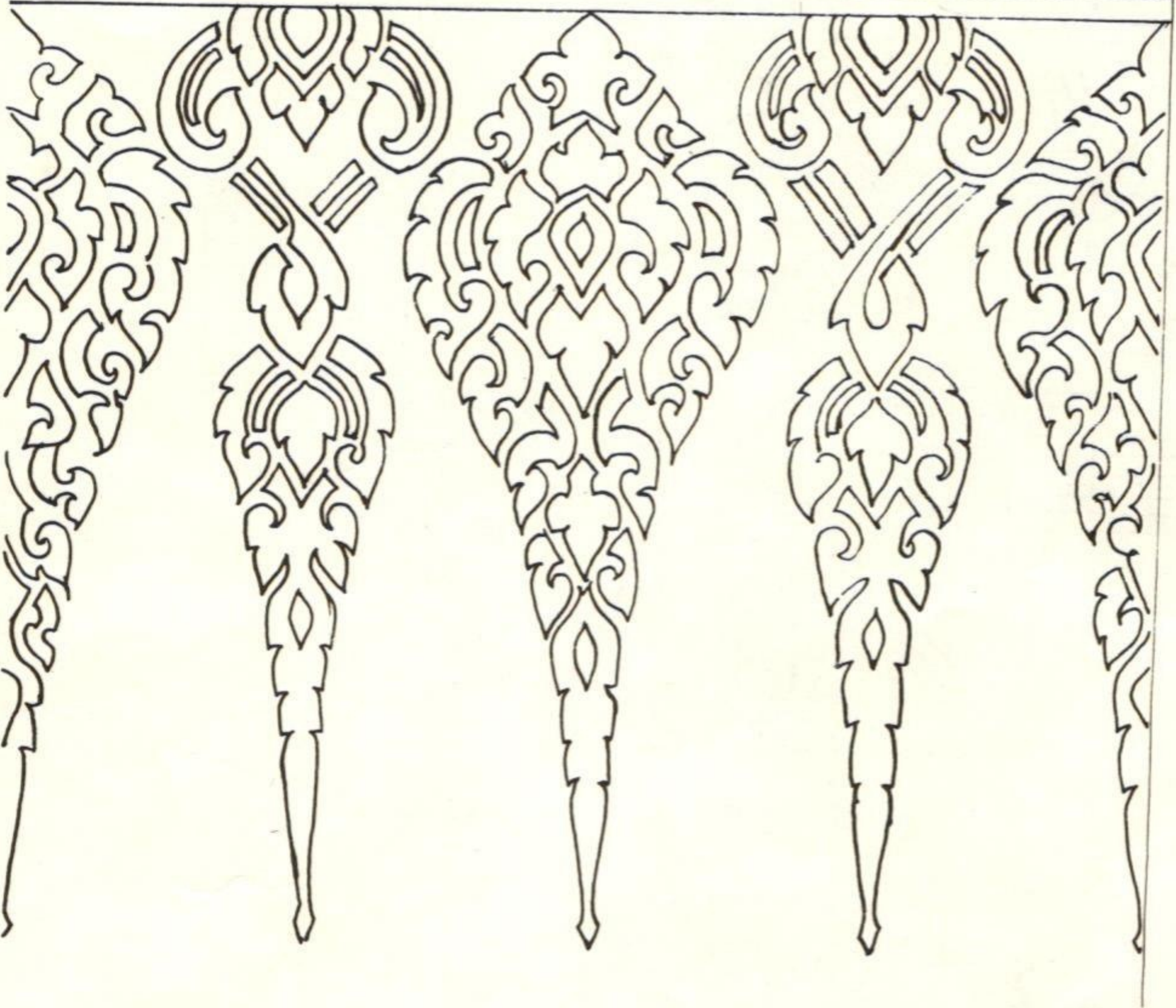

ပုံစံ 16.

လှေခါးပုံစံ (လှေခါးပုံစံ)





ပုံစံ 16 (တံ)
သယံဇာတအမျိုးမျိုးကွဲပြားစွာ







လှေပင်ပင်အေး
ရေခဲခဲ, လှေခါးခါး






လှေကားပုံစံနှင့် အင်္ဂါအင်္ဂါ



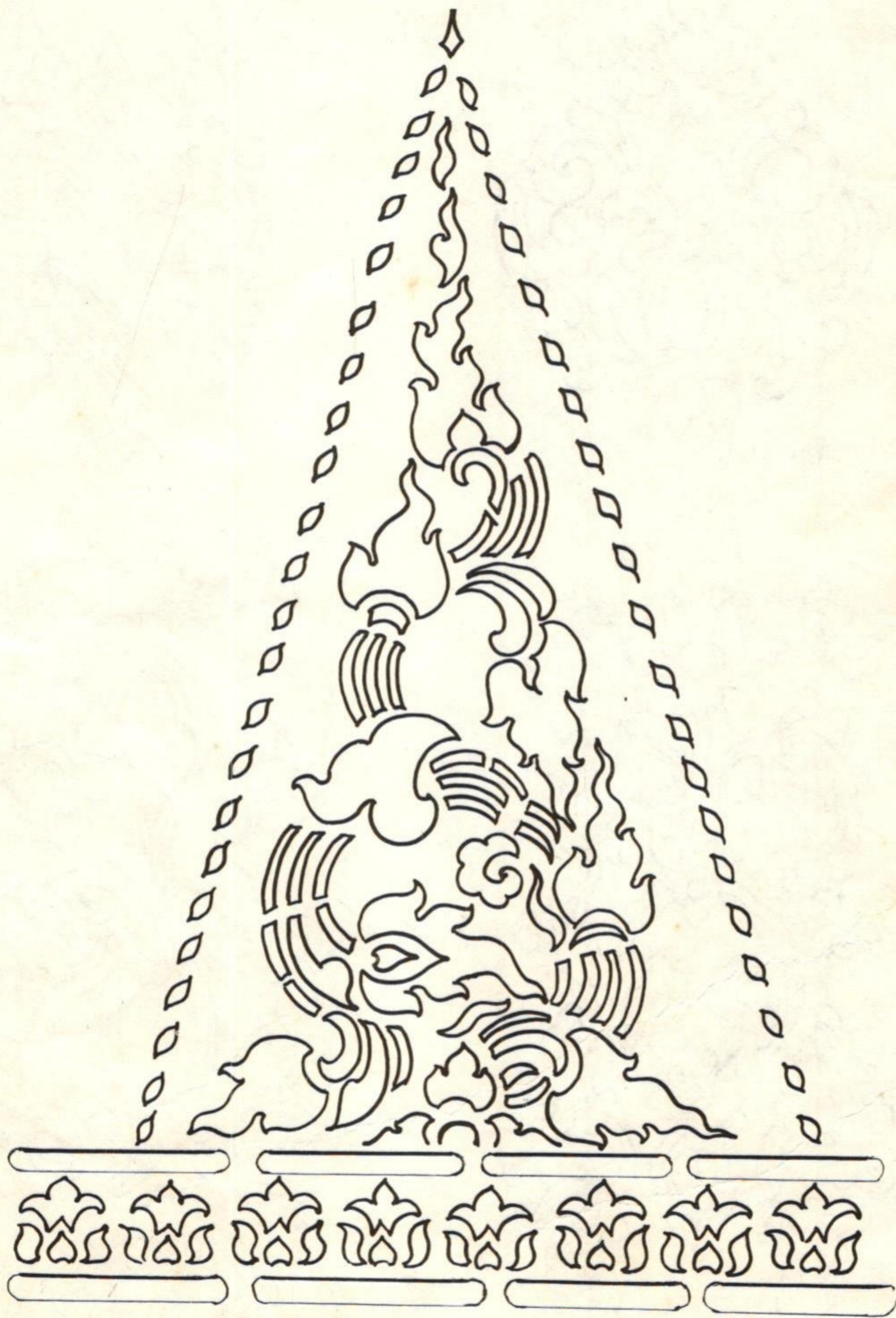


ဝေခကပဲခကဒိုက္ခကပိမ်




သပဉ္စဝဂေခကဒိန် ဝေပပတံၵၵ







ລາຍລະອຽດຂອງລາຍລະອຽດ


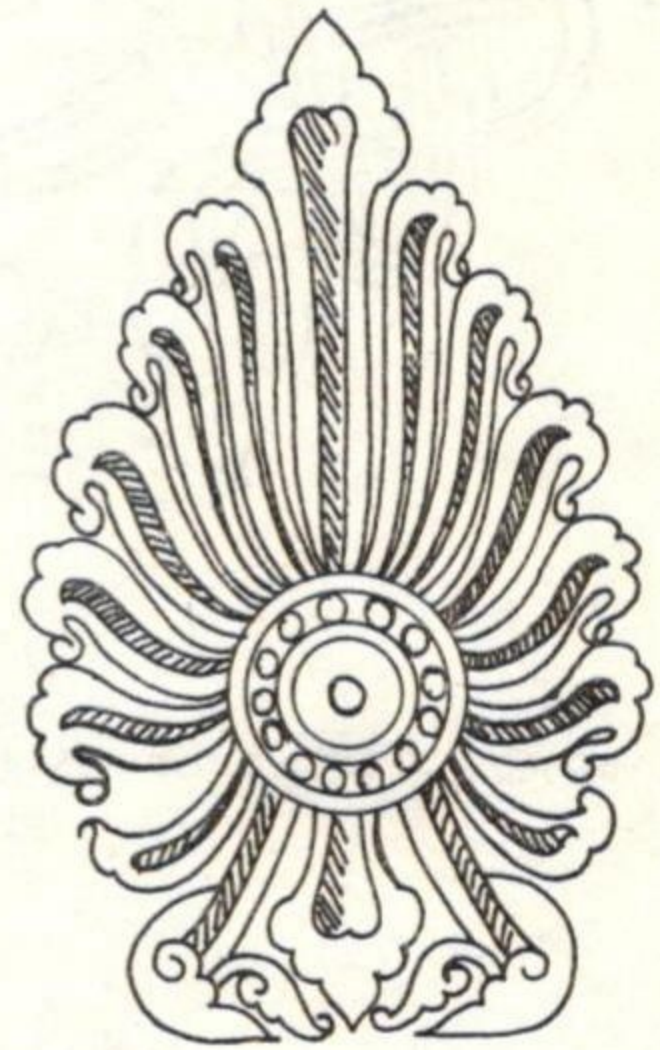



လှေပုဂ္ဂိုလ်နှင့်အေးအေးအေးအေး








လှပစင်စင်ပေစတံ့
လှပစင်စင်ပေစတံ့






ລາຍຊຶ້ງກາບັ້ມ ປະສົມອັກສອນ

ປະດັບ 292






လာဗ်ပဲလဲပဲ လောက



တာလဲပဲလဲပဲ လောက



အိမ်အိမ်အိမ်



လောက




လောက



ຂອດຕອກຮັກຮັມລົກ ແບບທ່າງ

ຂອດຫົວສາກ






အဝဂ္ဂဘိက္ခုနီ ၈၅၇



အဝဂ္ဂဘိက္ခုနီ ပဲခူးစာအုပ်.



အဝဂ္ဂါယန



အဝဂ္ဂါယန






အဝဂ္ဂါယန

ပရိယတ္နိ ၂၃ (ကံ)




လာမဆွေဂဗးဂဗးသီမံကံလဲပဗးဇာ





ລາຍນອກກັມດີກປະສົມຈຸງ, ເທດ
ເອ້ເສົາ ແລະ ຈຸມ ປະຕູ



ຊິງກາປັສນອກຮັກ ພັນເມືອງລາວ.



ຊິງກາປັສນອກພອກ



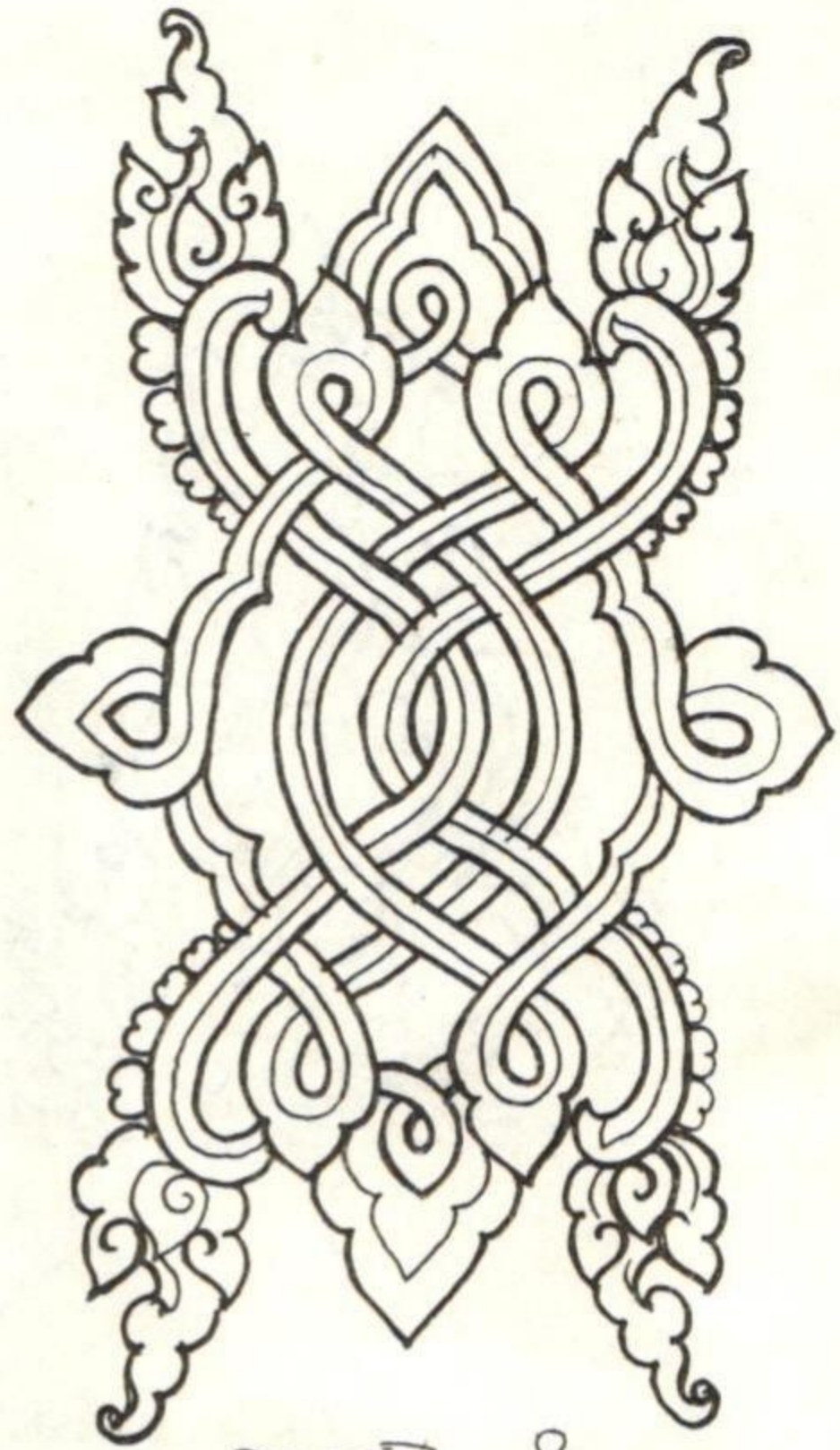
ຊິງກາປັສນເທພະສົມ



ຊິງກາປັສນທາງສັງ



ຂອດဂອກຮັກ



ຂອດຊຶ່ງກາງປີ້ນ



ຂອດဂອກຮັກແບບສິ່ງ



ດອກຮັກຕໍ່ເຄືອ



1



2

အဝဂ္ဂဓာနာပေပတံ၇၇ -
1. 2. 3. 4.



3



4

ບົດທີ 27

ລາຍເອ້ຊຸມປະຕູ.





ອັບດົກກູດ ດອກຮັກບູຮານ



បិណ្ឌ ២៧ (ត)

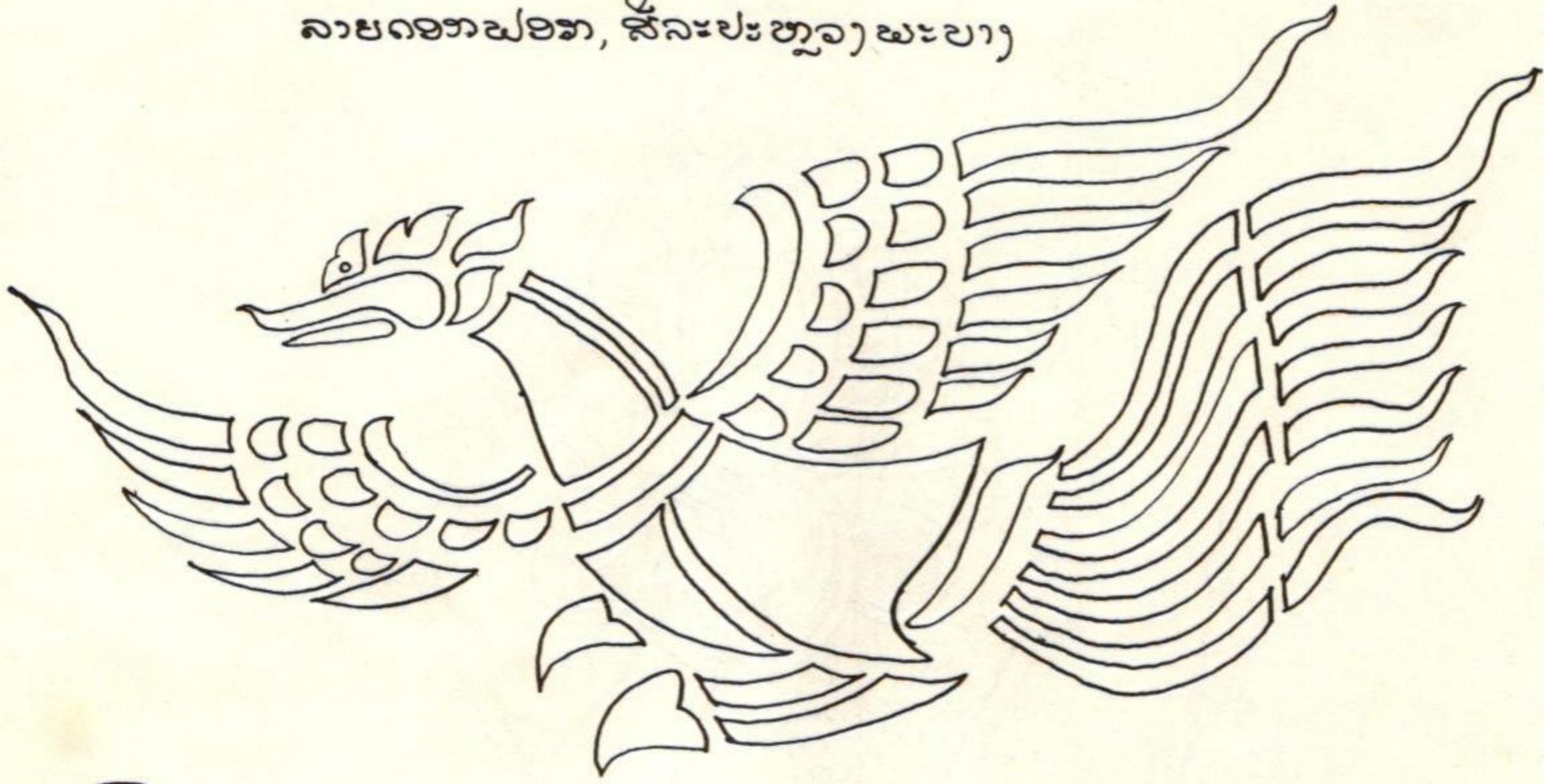
លាមខ្ពង់ខ្ពស់និងបេបត្យៗ.





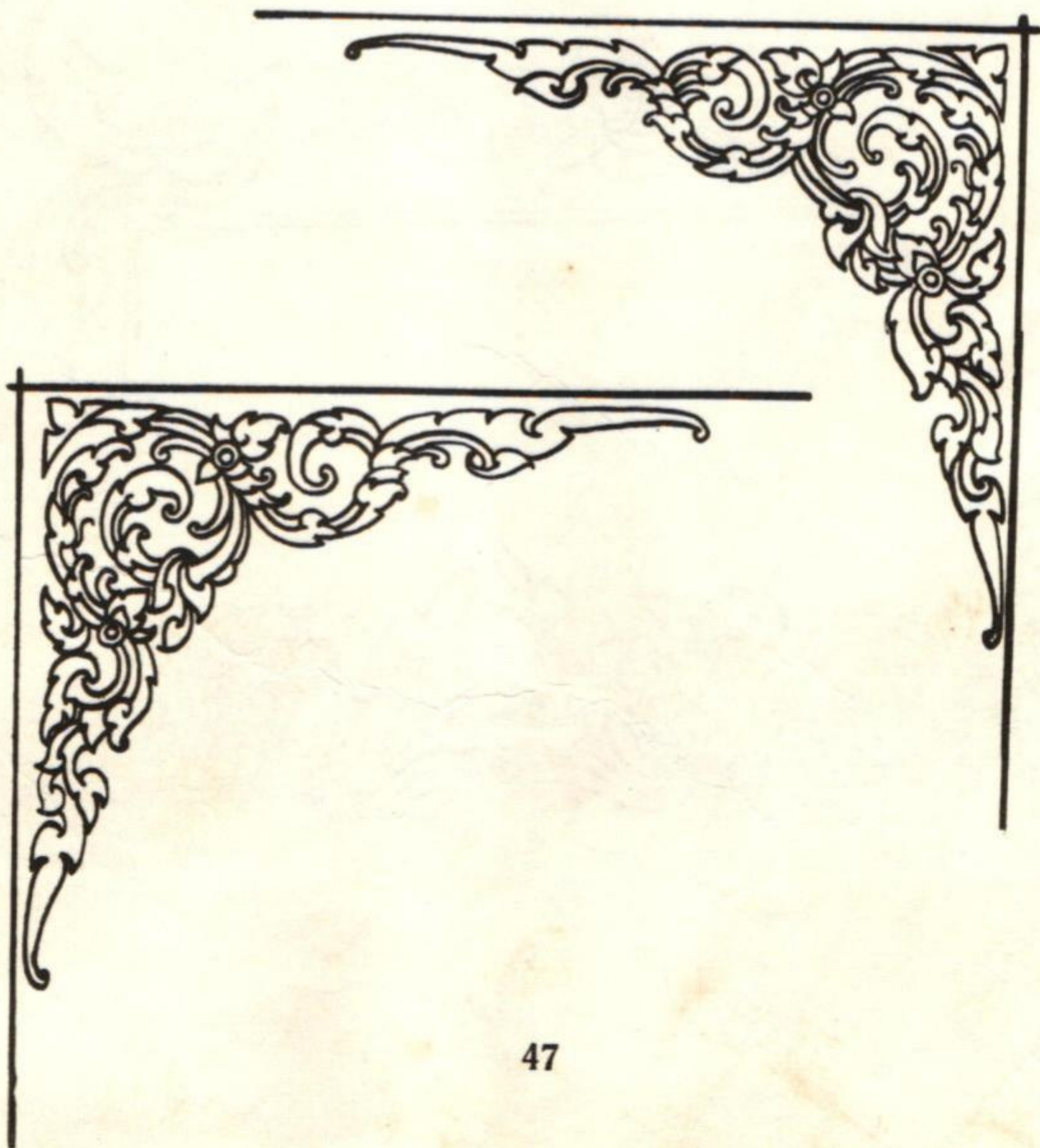
ບົດທີ 29

ລາຍດອກຟອກ, ສີລະປະຫຼວງ ພະບາງ



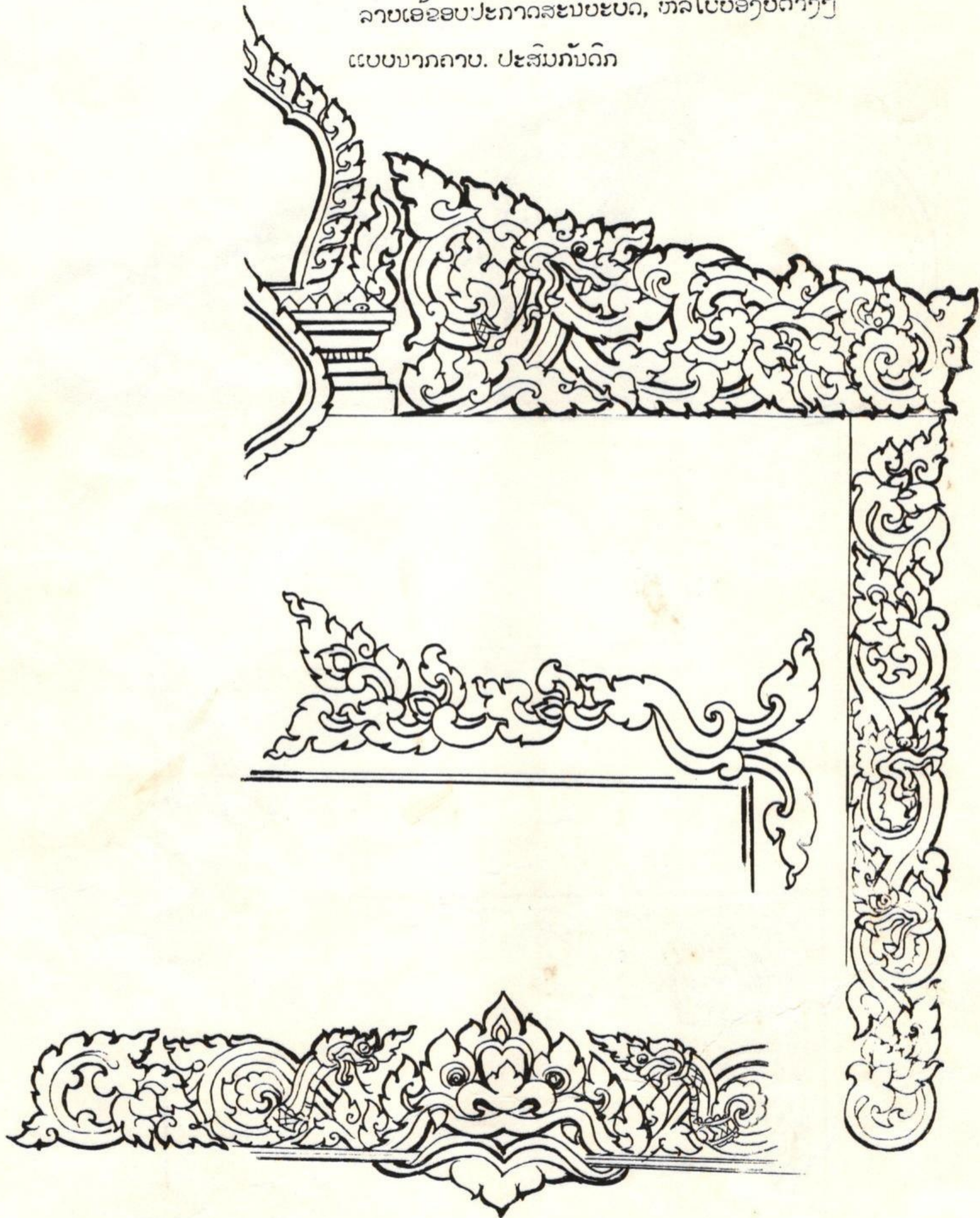
ບົດ ທີ່ 30

ແບບຂອບຮູບປະກາດສະນິທະບັດ ແລະ ໄບ້ອ້ງບໍ່ຕ່າງໆ



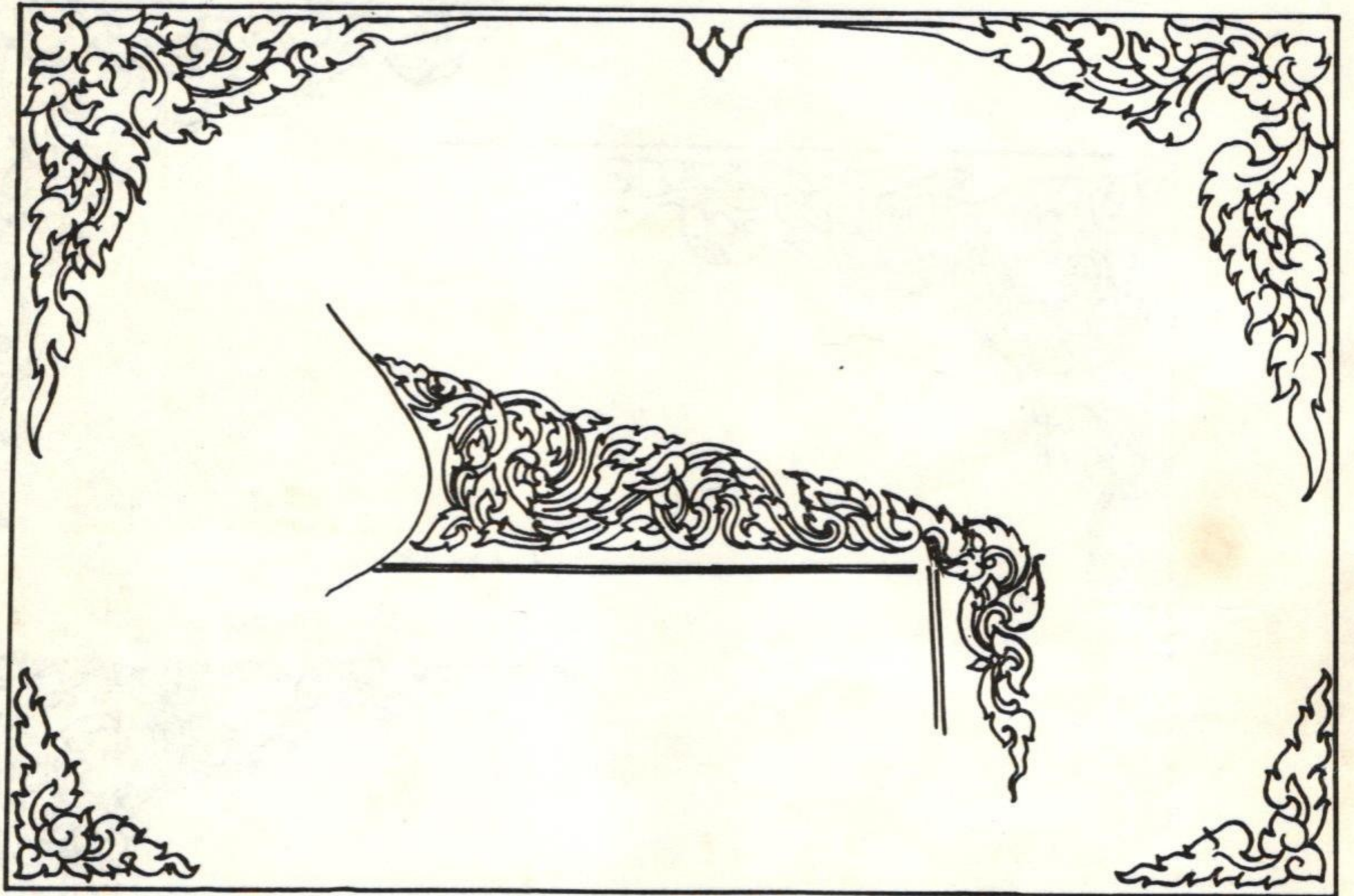


ບົດທີ 30 (ຕໍ່)

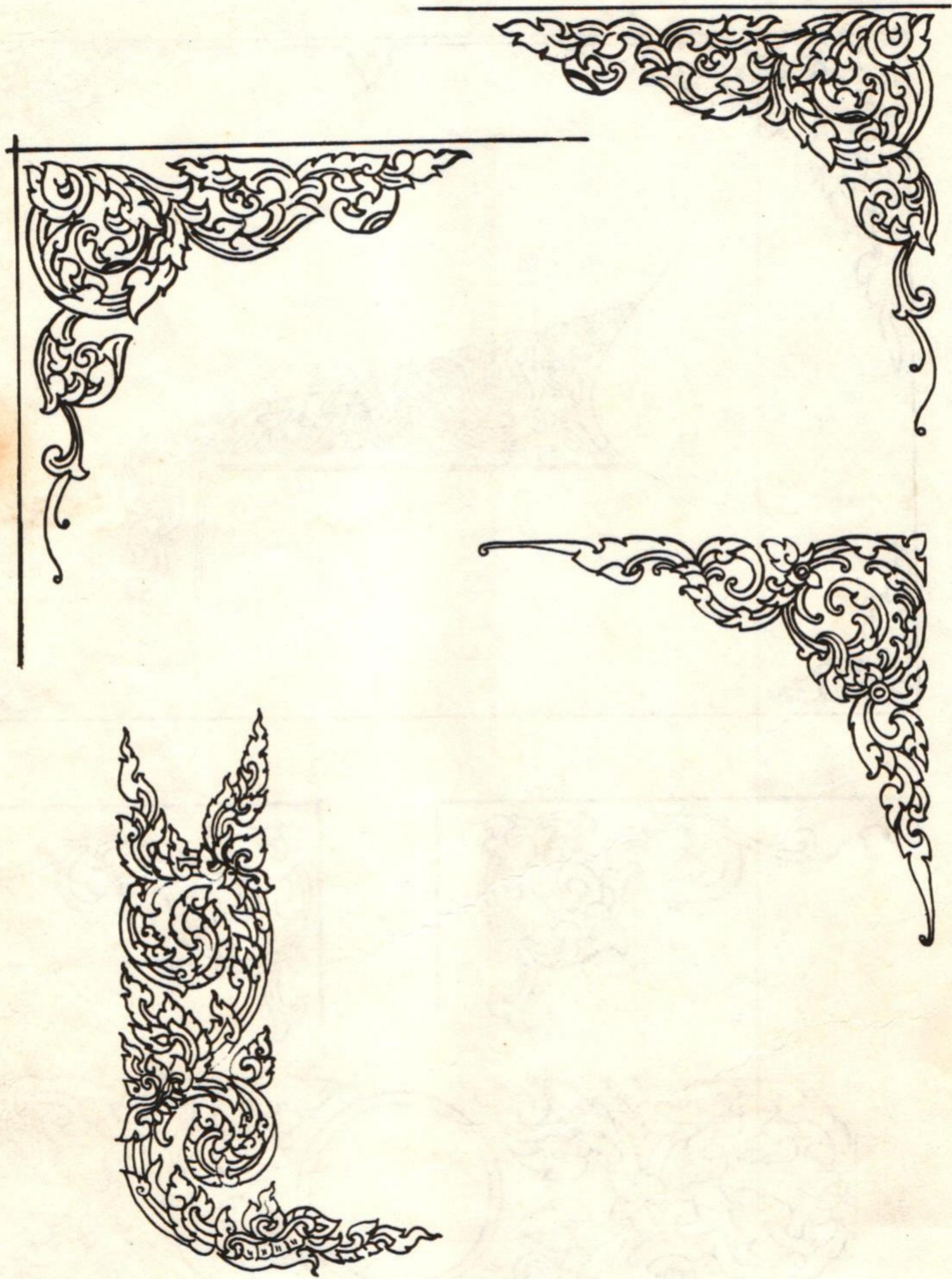
ລາບເອ້ຂອບປະກາດສະນິບະບັດ, ຫລືໄບບ້ອງບໍ່ຕ່າງໆ
ແບບນາກຄາບ. ປະສົມກັບດົກ




பெயர் 30 (6)



ပတ်စီ 30 (၅)


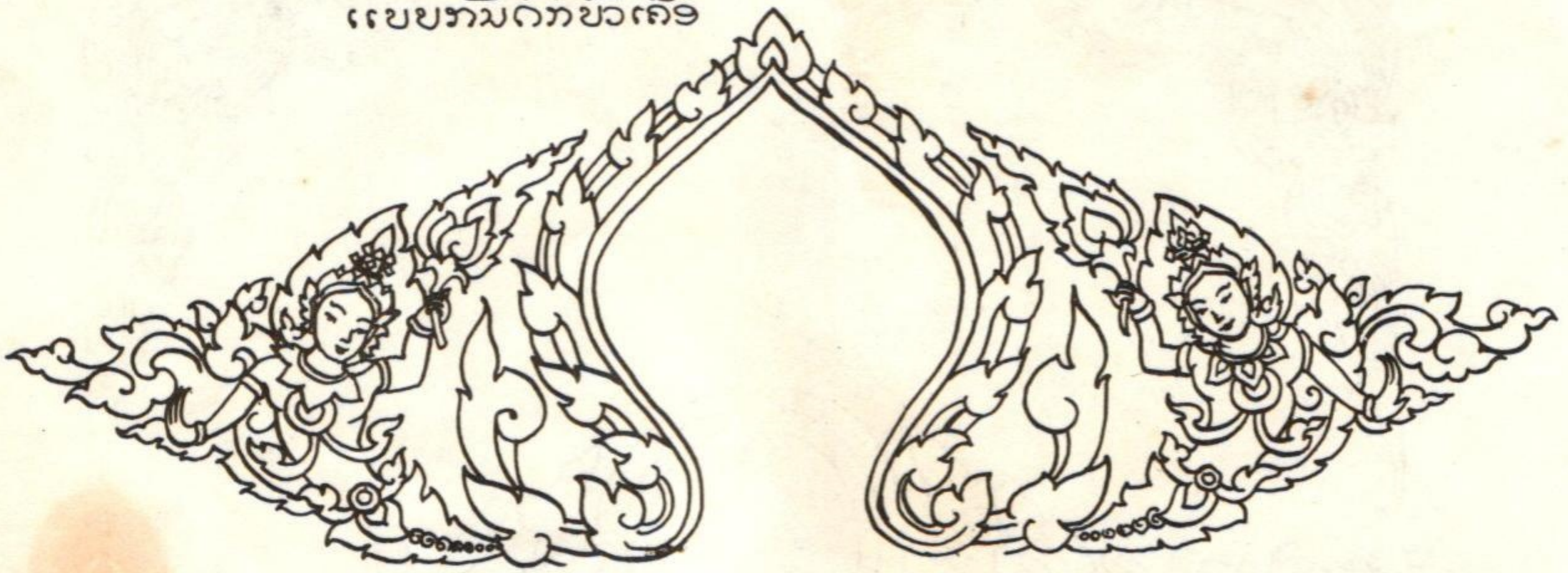


ပုံစံ ၃၀ (၈)



ປຶ້ມທີ 31

ລາຍເອ້ຂອບຮູບ ແບບກຳມະນະນິປະສົມກັບດັກ, ແລະ
ແບບກັບດັກບົວເຄື່ອ



ບົດທີ 31 (ສ)



ລາບດອກບົວເຄືອ

ບົດທີ 31 (ຕໍ່)



ລາບດອກບົວເຄືອ



ແບບຂອບຮູບກັບດິກເຄືອ, ແລະໄປເທດ .

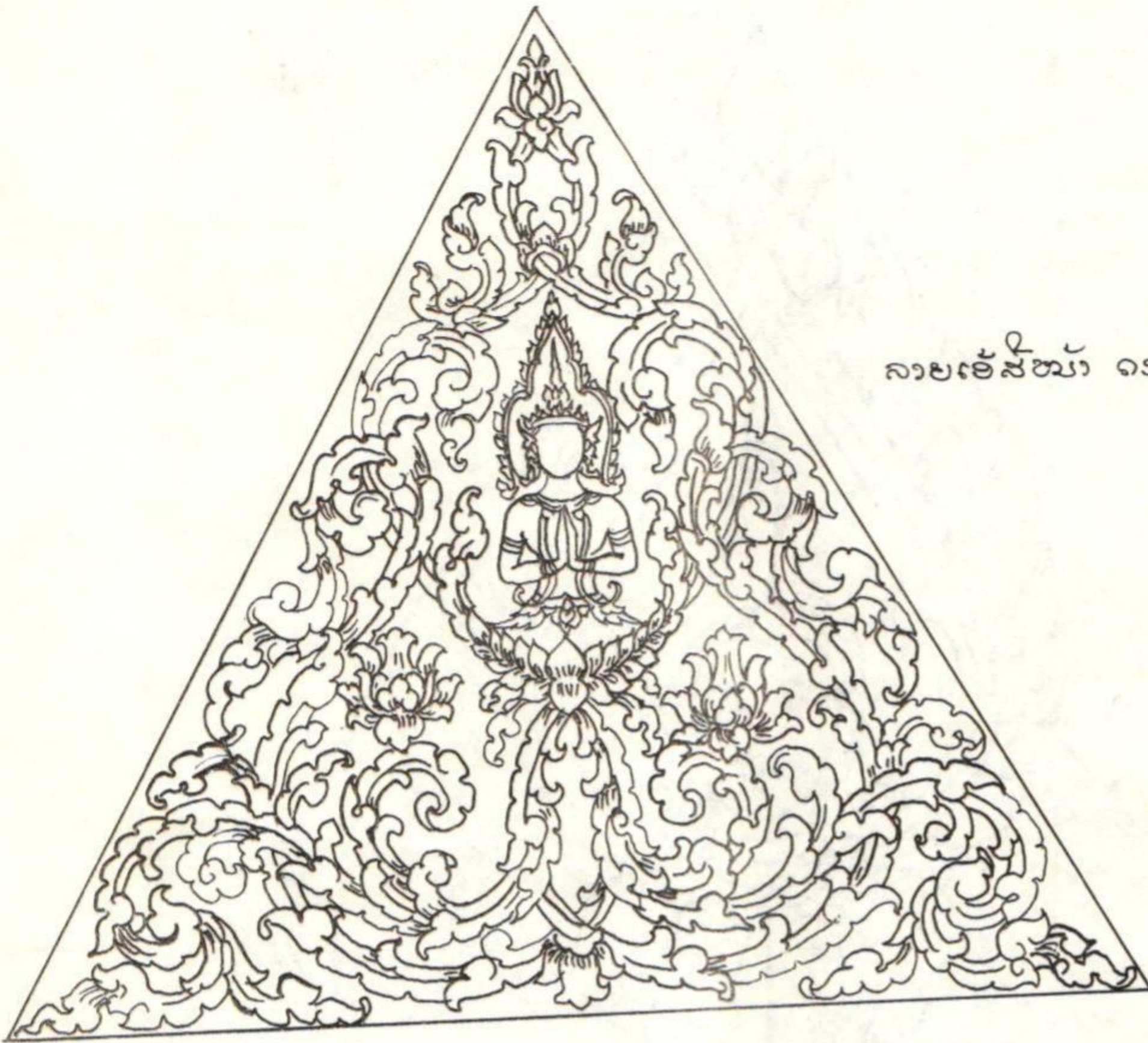


နာဗရိၤကလးၤ



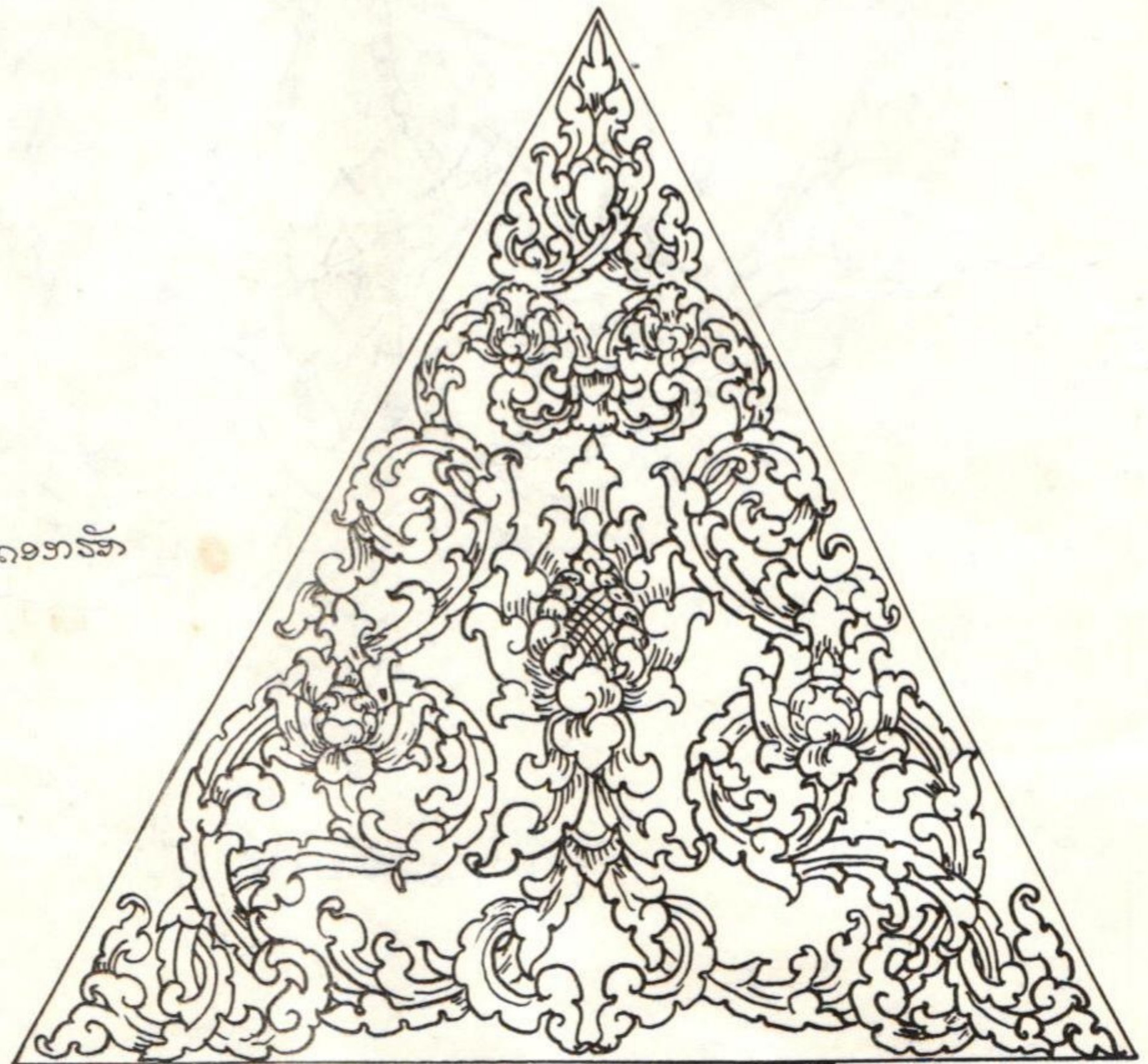
ទិវាហោធាសិមលេបស៊ី.

ပုံစံ ၃၂ (တံ)

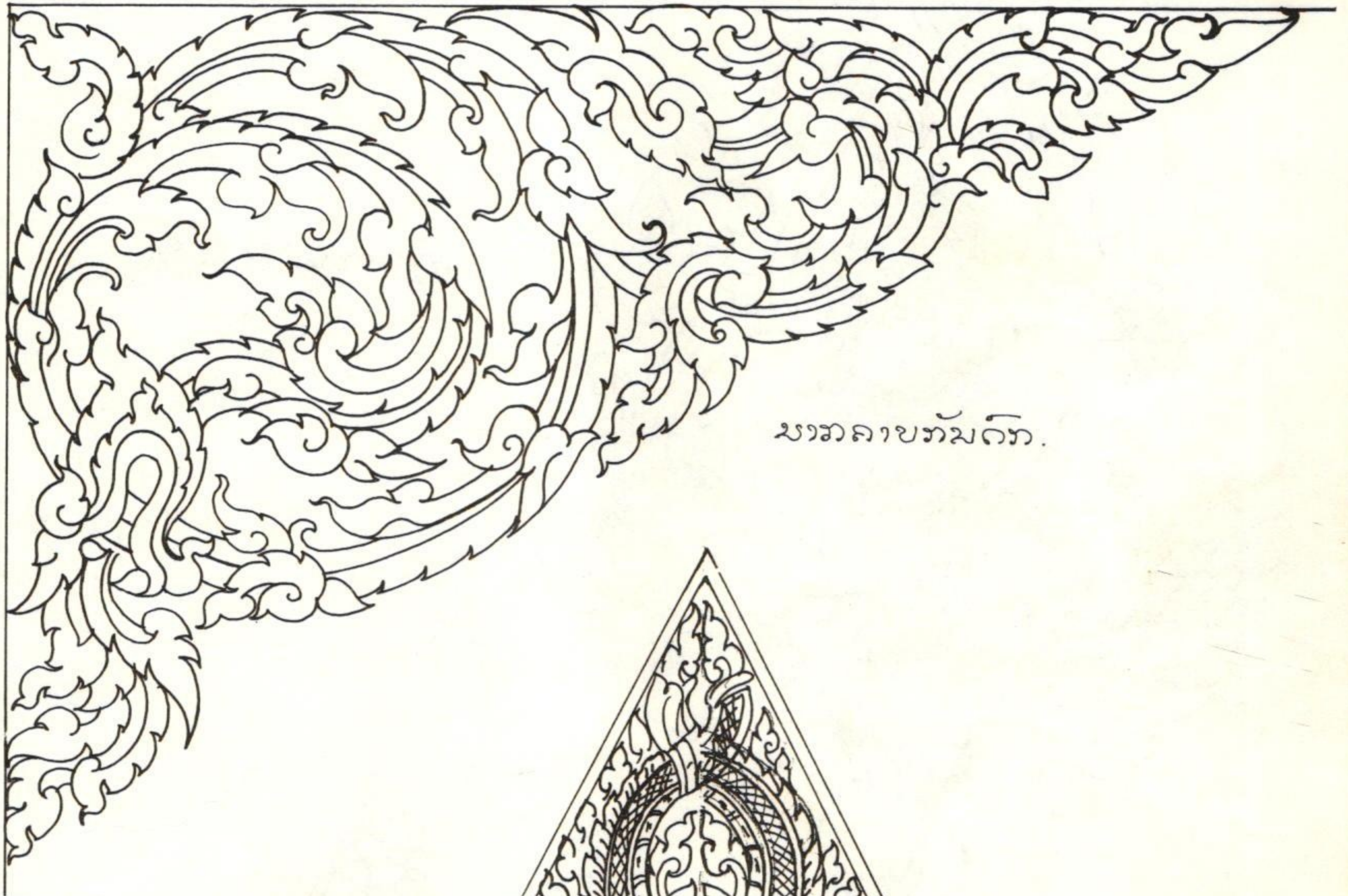


လှေခါးစာ ဝါးစာချို ဟောင်းမယ်

လှေခါးစာ ချိုဝါးစာ

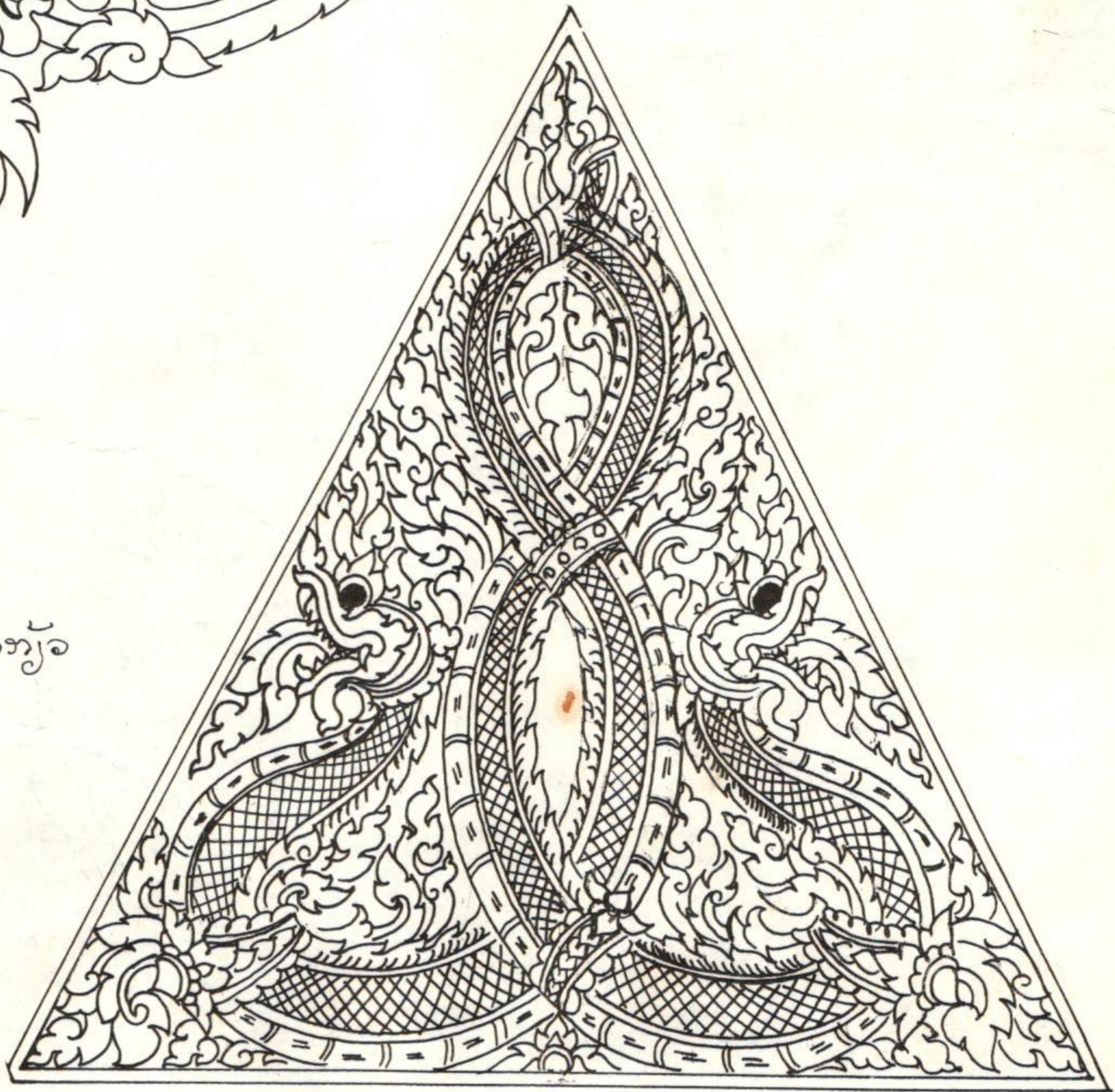


ບົດທີ 33.
ລາຍປະດັບເຈສາກາ ແລະປະດັບສີໝ້າ



ບາກຄາບກັມດັກ.

ຊິງພາກກຽວ



ပရိယိုဒ် ၁၃ (၈)




ဒါရီယောသမ္ဘောဇာပိယ

နိဗ္ဗာန်ဒါရီယောသမ္ဘောဇာပိယ



ບົດທີ 34


ເອ້ແກສາກ, ແລະສ໌ໜ້າ, ລາຍກັບດົກເຄືອ, ມາກຄູ່.



ပိရ်ဟိ ၁၄ (တံ)
ဝေံဆံသာံလပပတာံ၅၅.


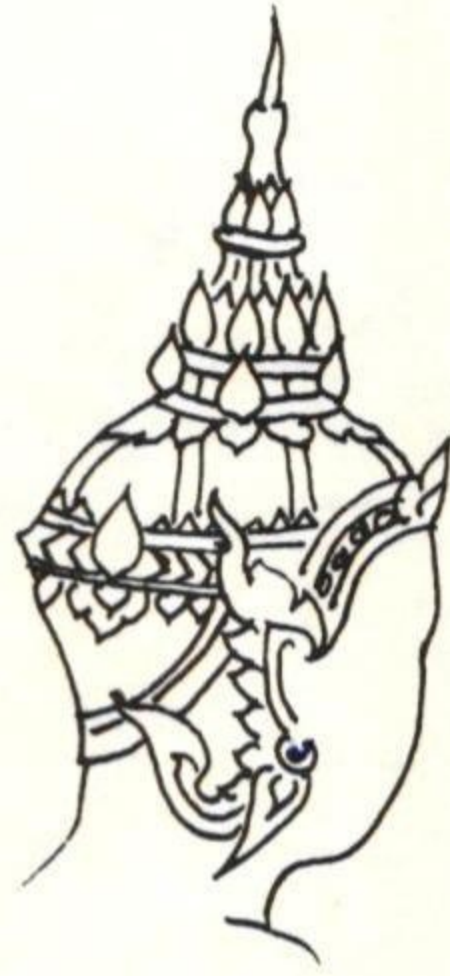


ဗာဂ္ဂမာဂ




ບົດທີ 35

ກະໂຈມຫົວແບບຕ່າງໆ ຂອງເທວະຮູບ - ທ້າວນາງ



ບົດທີ 35 (ຄໍ່)

ກະໂຈມຫົວແບບຕ່າງໆ ຂອງເທວະຮູບ - ທ້າວນາງ





ພອນວິສະນຸກຳ, ນາບຊ່າງຜູ້ຍິງໄຫຍ່ ແຫ່ງເທວະດາທັງຫລາຍ



ພຣະຄະເນດ ເຈົ້າແຫ່ງສິລະປະວິທະຍາ



ເມະລາມແດງສອນ



- ມະລາມເດີນດົງ



ນິກນາງຫົງ ຫລື ນາງກິນນະລີ




វិហារដំរី និង វិហារដំរី ខេត្តកែប



ບາງມະໂນລາເກີບຟ້າ.

ປັດທິ 40 (໒)



ບາງມະໂນລາເທິບຟ້າ (ແບບໜຶ່ງ)



ສິນໄຊແຜງສອນ ປາບບັກກຸມພັນມານຮ້າຍ



ນາງຟ້າອ່ວບພອນ



ຫະນຸມານແບງລິດ, ທະຫານເອກຂອງພະລານ

ປີທີ 44
 ຫຳປີຂອງເທວະຮູບແບບຕ່າງໆ



ທ່າ ທ້າວ ພິກຄັນທະນຸ




ທ່າ ທ້າວຢ່າງ.



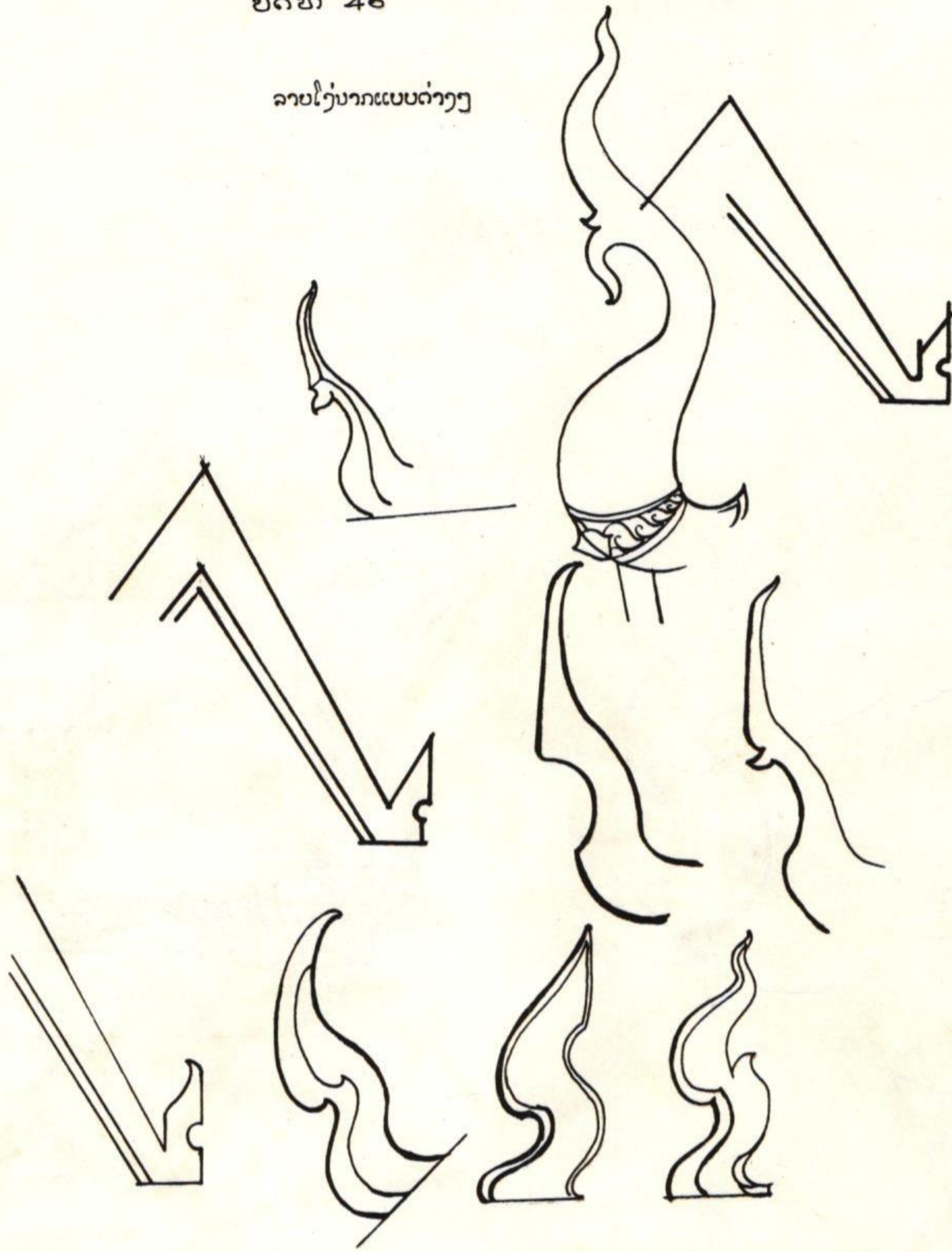
ທ່າ ທ້າວຢ່າງ

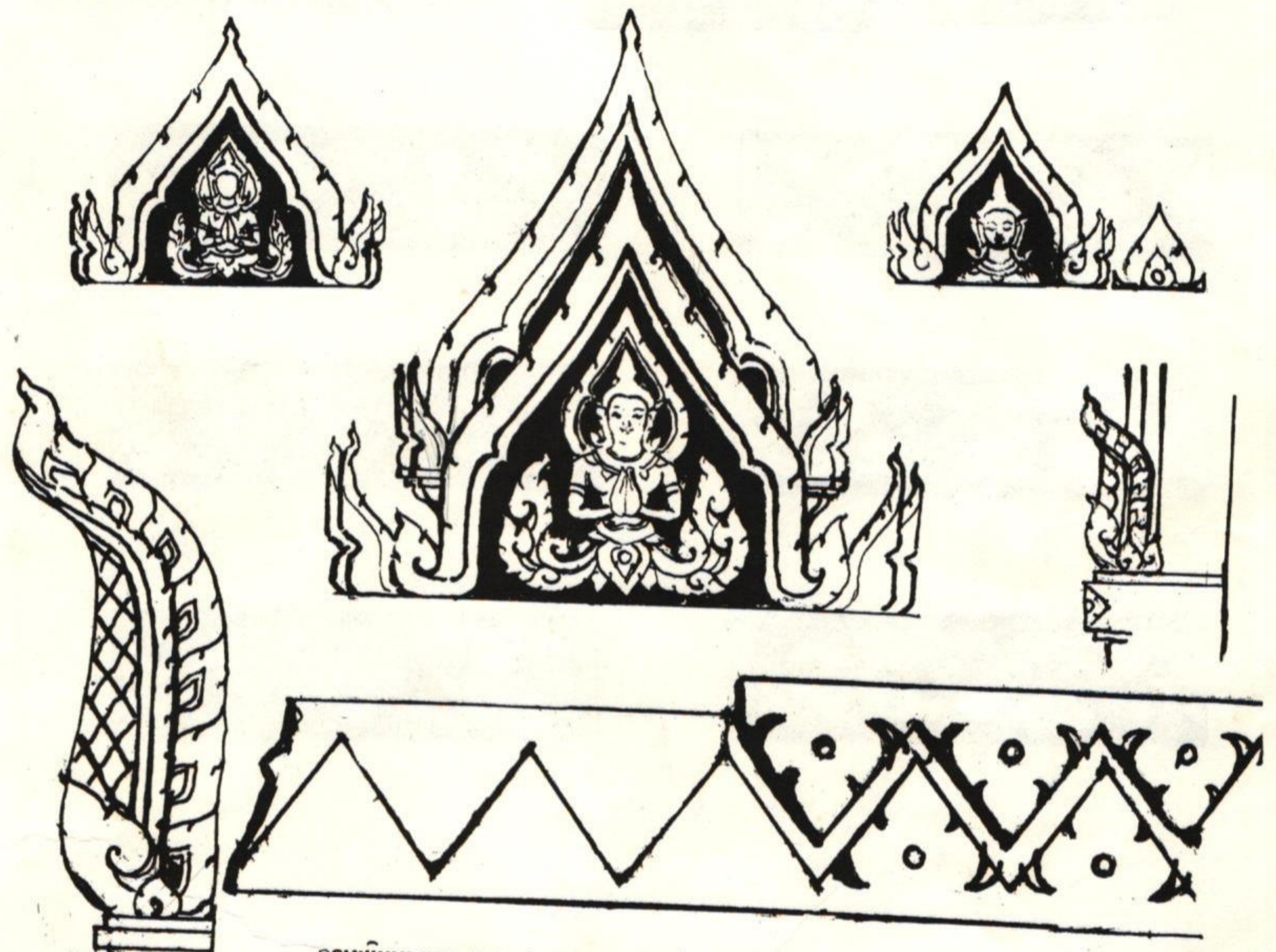
ໂງ່ນສາກເບບຕ່າງໆ
ໄຊ້ສຳຫລັບ ປະດັບ ຫລັງຄາ ສີມ, ອາຮາມ,
ແລະສິ່ງກໍ່ສ້າງ ສາທາລະນະຫົວໄປ.



ບົດທີ 46


ລາບໂງ່ນາກແບບຕ່າງໆ






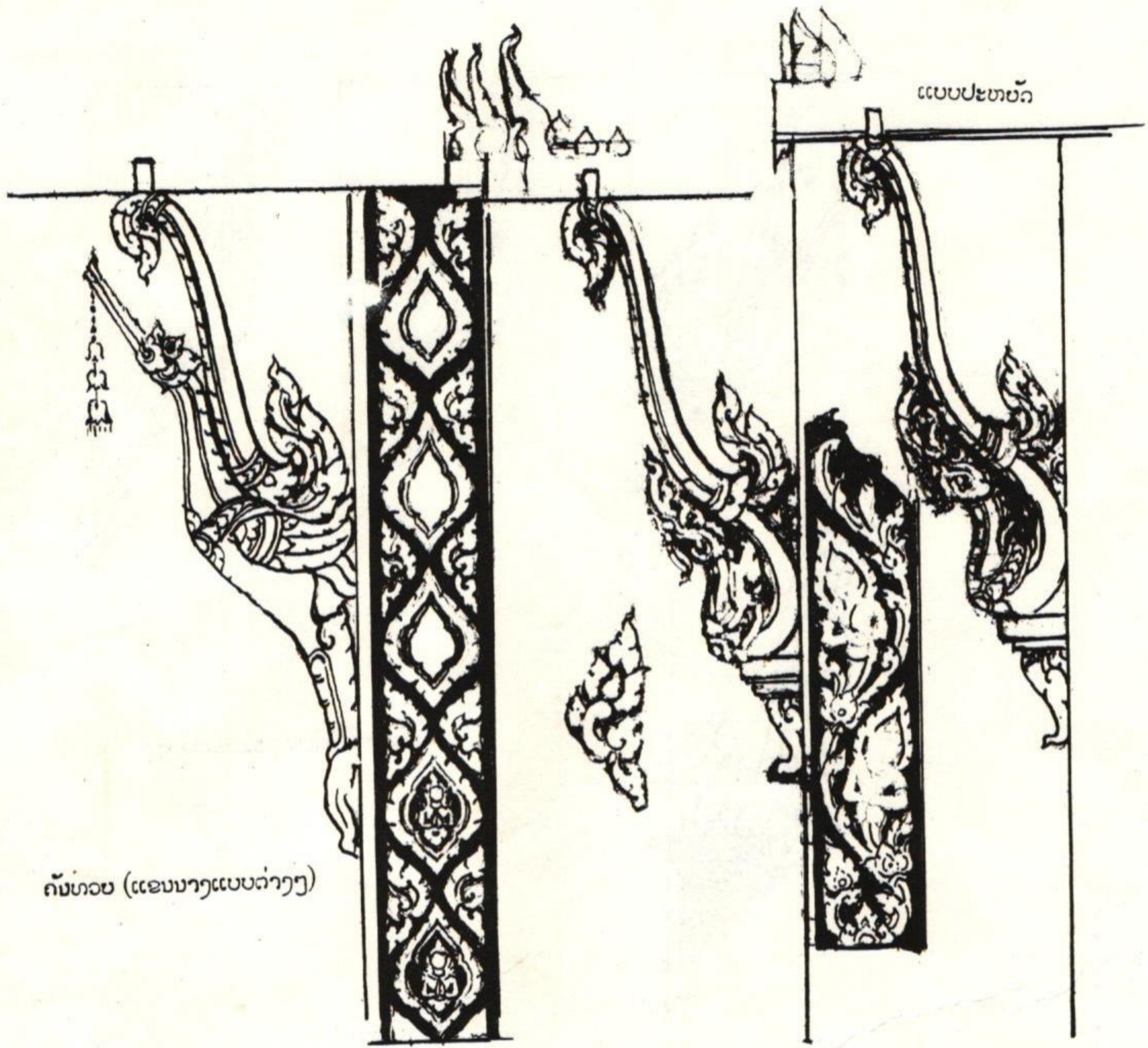
ກາບພິມນະສອນ ແລະ ປະກາບສອນແບບຕ່າງໆ

ပတ်စီ 47 (ခံ)






ແຂນນາງຫລືກັບດາວາຍແບບຕ່າງໆ



ຄໍ້ນທ່ວຍ (ແຂນນາງແບບດ່າງງ)

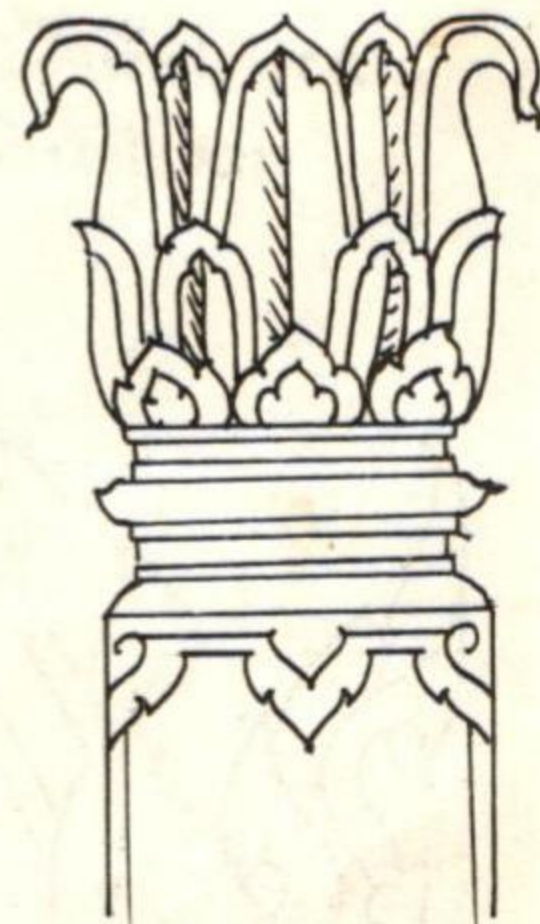


ແບບປະຫຍັດ



ບົດທີ 50
ຮູບລາຍປະດັບແຂນບາງ, ຫົວນາກ ແລະ ແບບເທພະນົມ




ປີທີ 50 (ຄໍ່)
ແຂມລາງ ແບບຕ່າງໆ

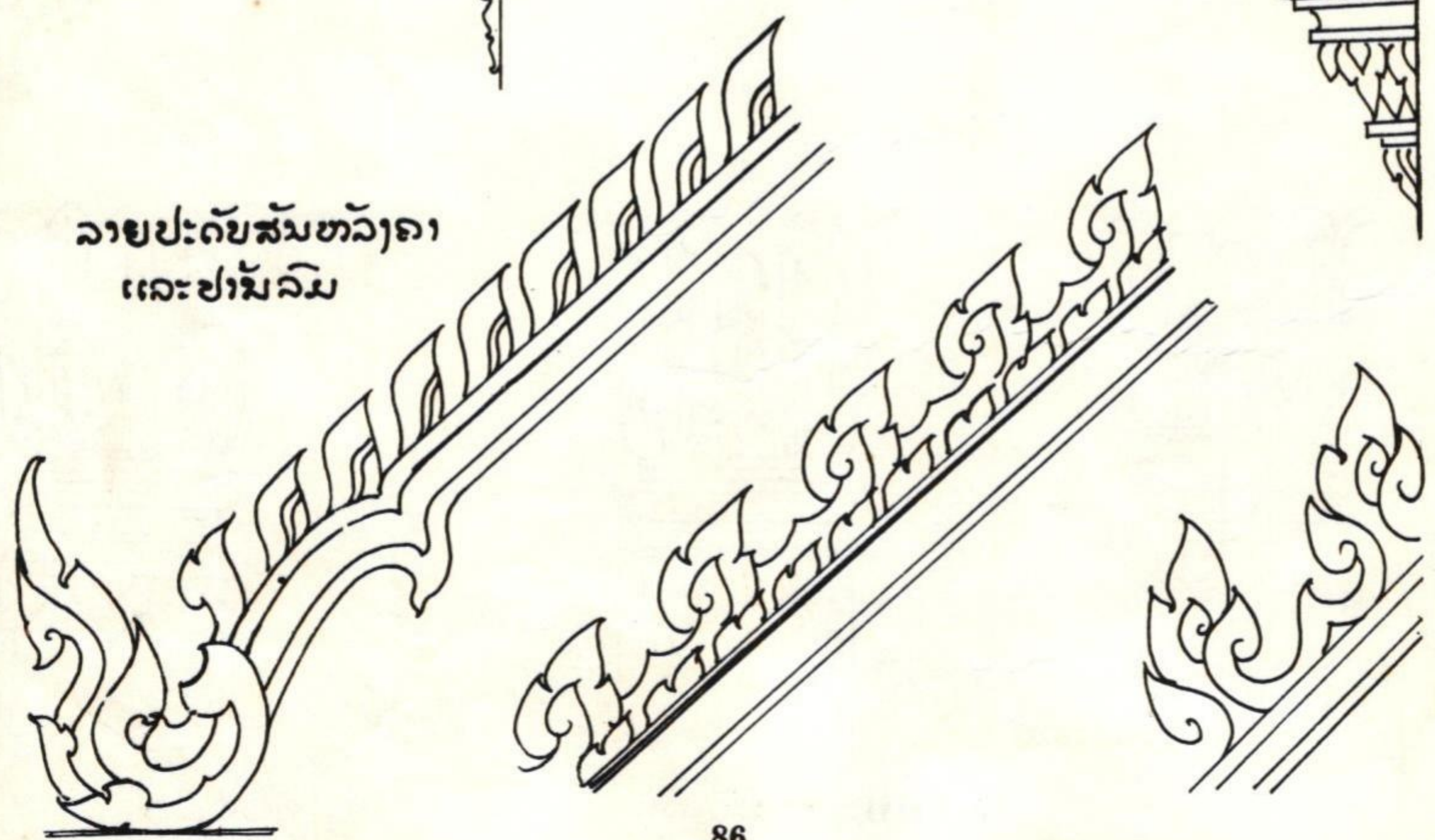


ແບບກາຍບາວເສົາ

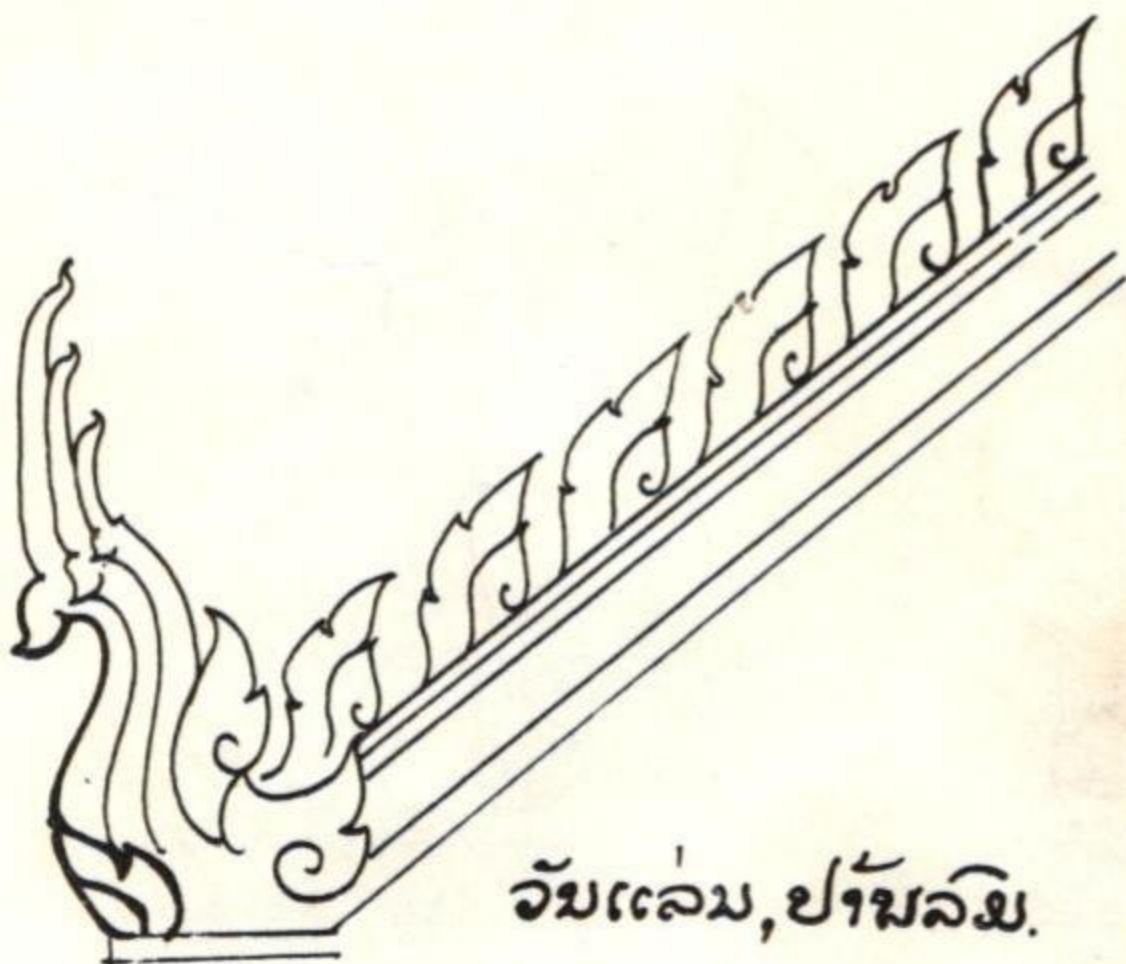
ບົດທີ 50 (ຄໍ້)
ແຂນນາງແຍບຕ່າງໆ



ລາຍປະດັບສັນຫວັງຄາ
ແລະຢາຳລົມ



ປຶ້ມທີ 50 (ຄໍ່)
ແຂນນາງແປບຕ່າງໆ



ວັ້ນແລ່ນ, ປ່າໄມ້ລົມ.




ແຂນລາງຮູບລາກ

ແຂນລາງຮູບຫາສຸມາມ




ລາຍປະດັບຂອບ




ປະດັບແຈຕົ້ນເລົ່າ

ຫົວນາກຊື່ນ, ແລະຫາງທາງ
ໄຊ້ປະດັບຫົວບັ້ງໄຟ, ລົດແຫ່
ແລະອື່ນໆ.




ປັດທິ 51 (ຕໍ່)
ຮູບສາກໄຊ້ເອ້ແຍ່ຂັ້ນໃດ



ປັດຮູບ 31 (ຄ')


ລາບໂງ່ນາກແບບຕ່າງ




ບົດທີ 51 (໒)

ແມ່ຂັ້ນໃດ.ຮຸບນາກ

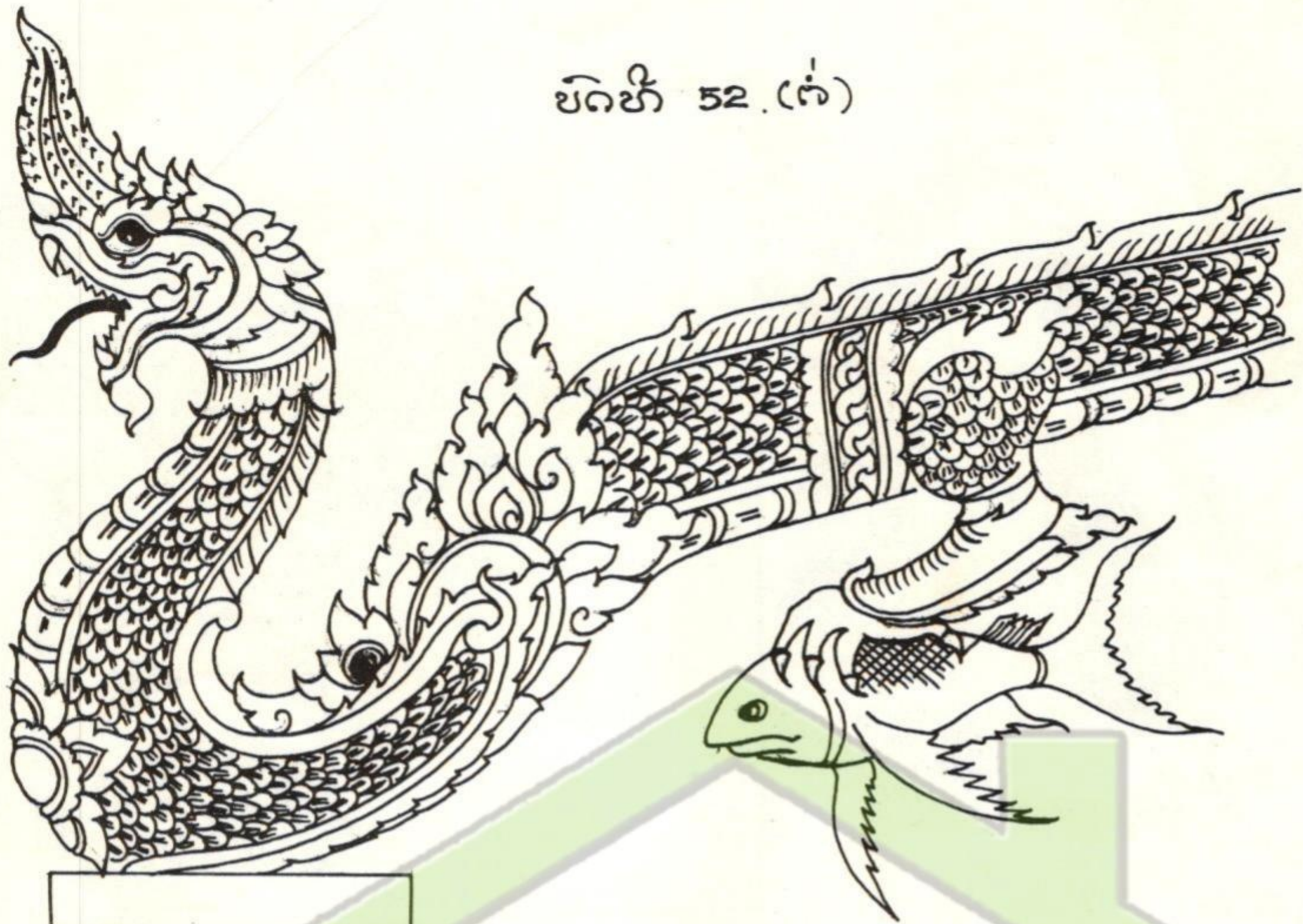




ແມ່ຂັ້ນໃດຮູບພາກ




ບົດທີ 52. (ຕໍ່)



ແມ່ຂີ້ໄດ, ຮູບຫົວນາກແບບຫາກຫາລາງ.

ຫ້າມຈຳໜ່າຍ






ຫົວຂີ້ມິດ ແບບຫລວງ
ພຣະບາງ




ລາຍປະດັບ
ຄາບກາງ




ລາຍຂົງ, ຫີ່ລຸມປະຕູ.



ຄາບເຈ


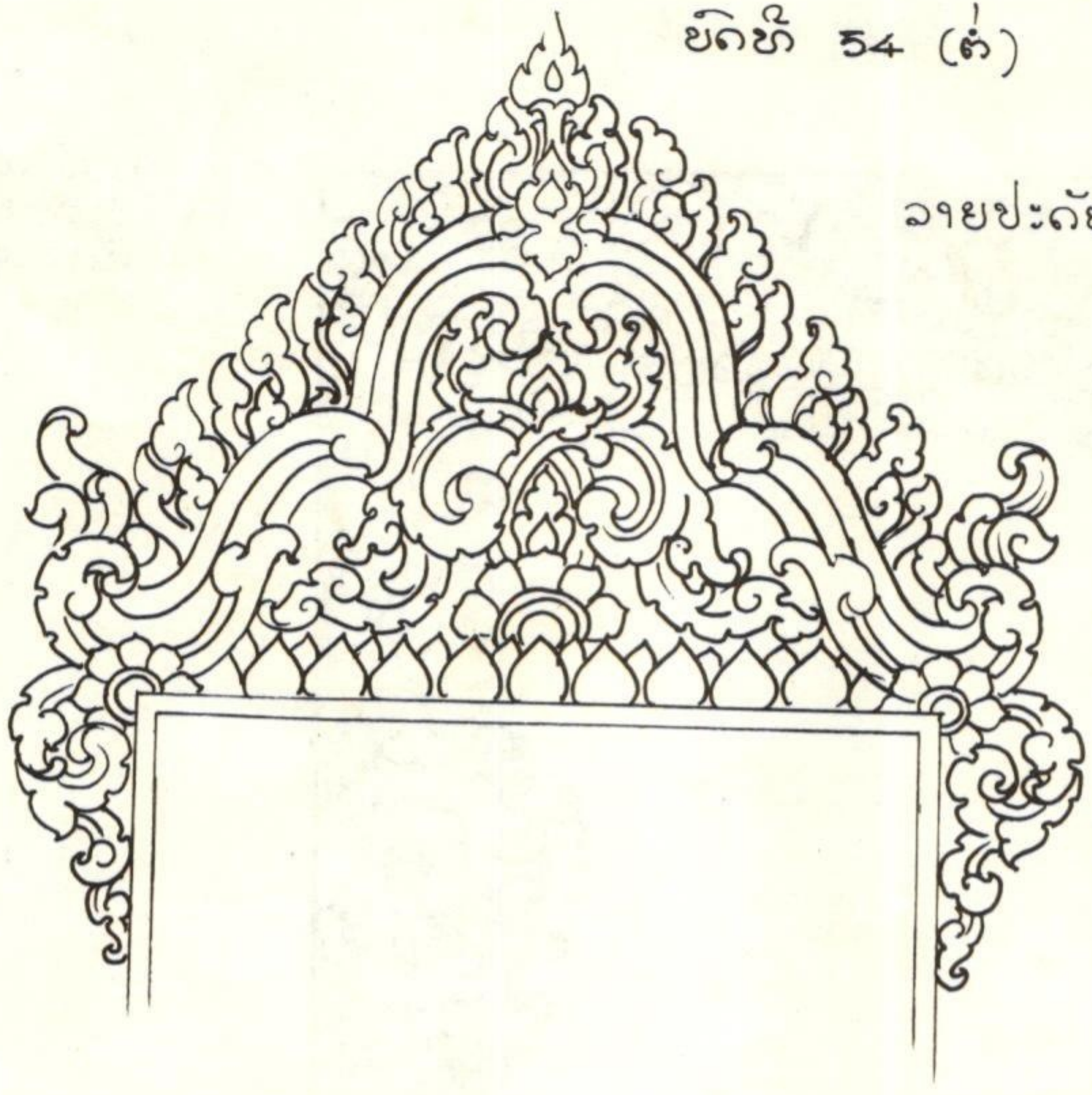


ລາຍປະດັບ, ອຸມປະຕູໂຂງຮວງເຜິ້ງ
ເບຍຕ່າງໆ






ບົດທີ 54 (ຄໍ)

ລາຍປະລັບ ຊຸມປະຕູໂຂງຕ່າງໆ.



ລາຍປະລັບເສ ແລະ ສີ່ ຄຸນສົມ


ລາຍຮວງເຜິ້ງ
ເພື່ອປະດັບປະດາໂຂງ
ທາງເຂົ້າປະຕູຕ່າງໆ




ລາຍເອ້ຂອບຄືໄພ່ ແບບຫວອງພຣະບາງ

ပိတ် 55

ဆွဲတံ၊ တပ်တံ၊ ယေပတံ




ယေပတံ၊ တံ၊ ဝေပတံ




ပိတ် 56

ပေပေစတုရက ပုဇွန်ဆွဲ
ဆွဲဆွဲဆွဲ ဆွဲဆွဲဆွဲ




ပပ်စုံ ၅၇


ပေပဗ္ဗဒဏ္ဍာရဏ် ၁၅၇






ပိတ်ပိတ် ၅၅

ဥပပေပဏံဆံ့ဆိးပဠာ ပေပဃိမ်မေိၵတံ့တံ့




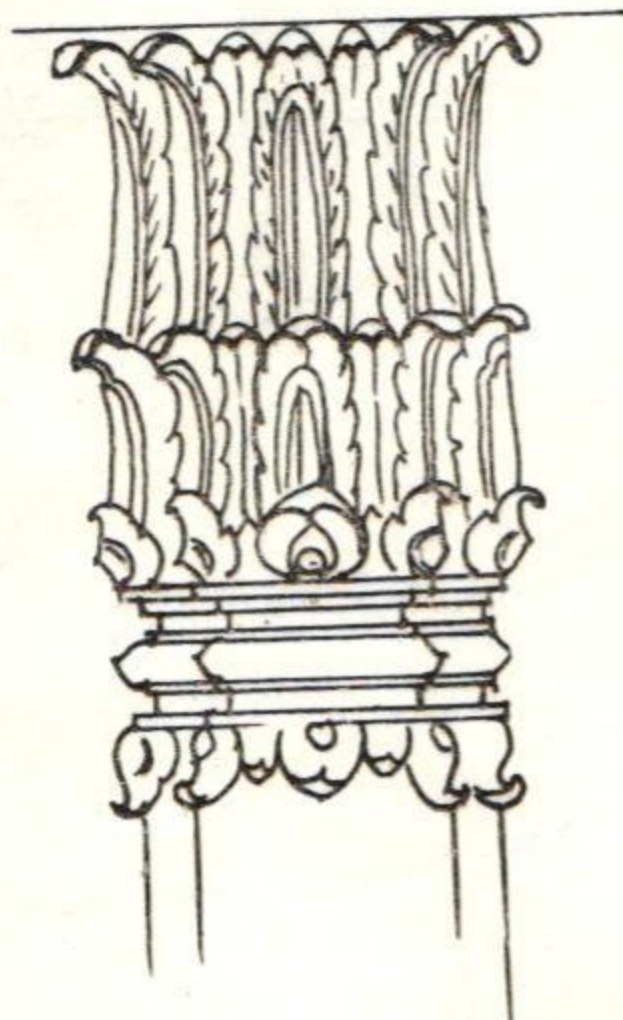


လှေကားပေါ်ပေးစတာ

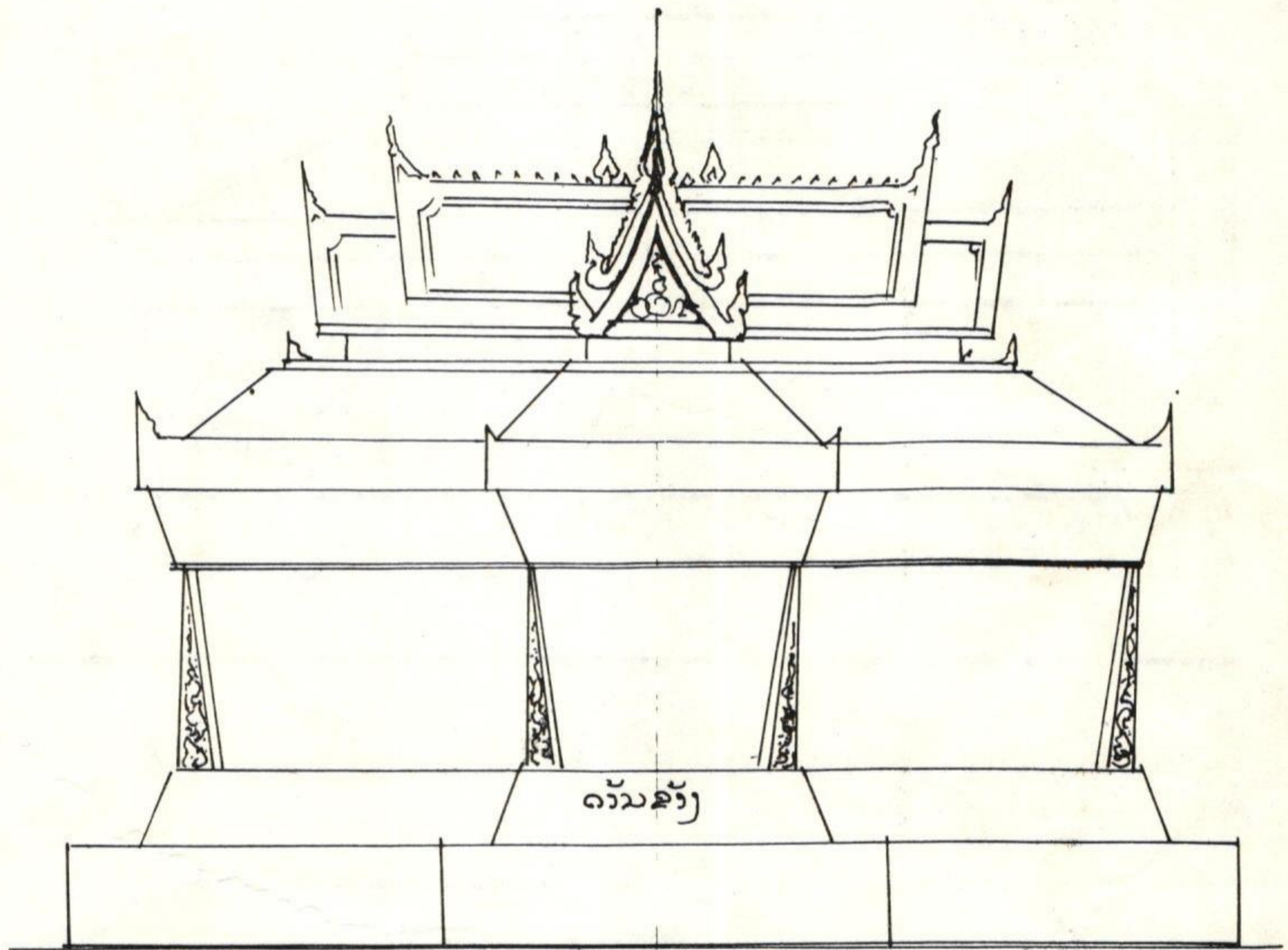


247 VII

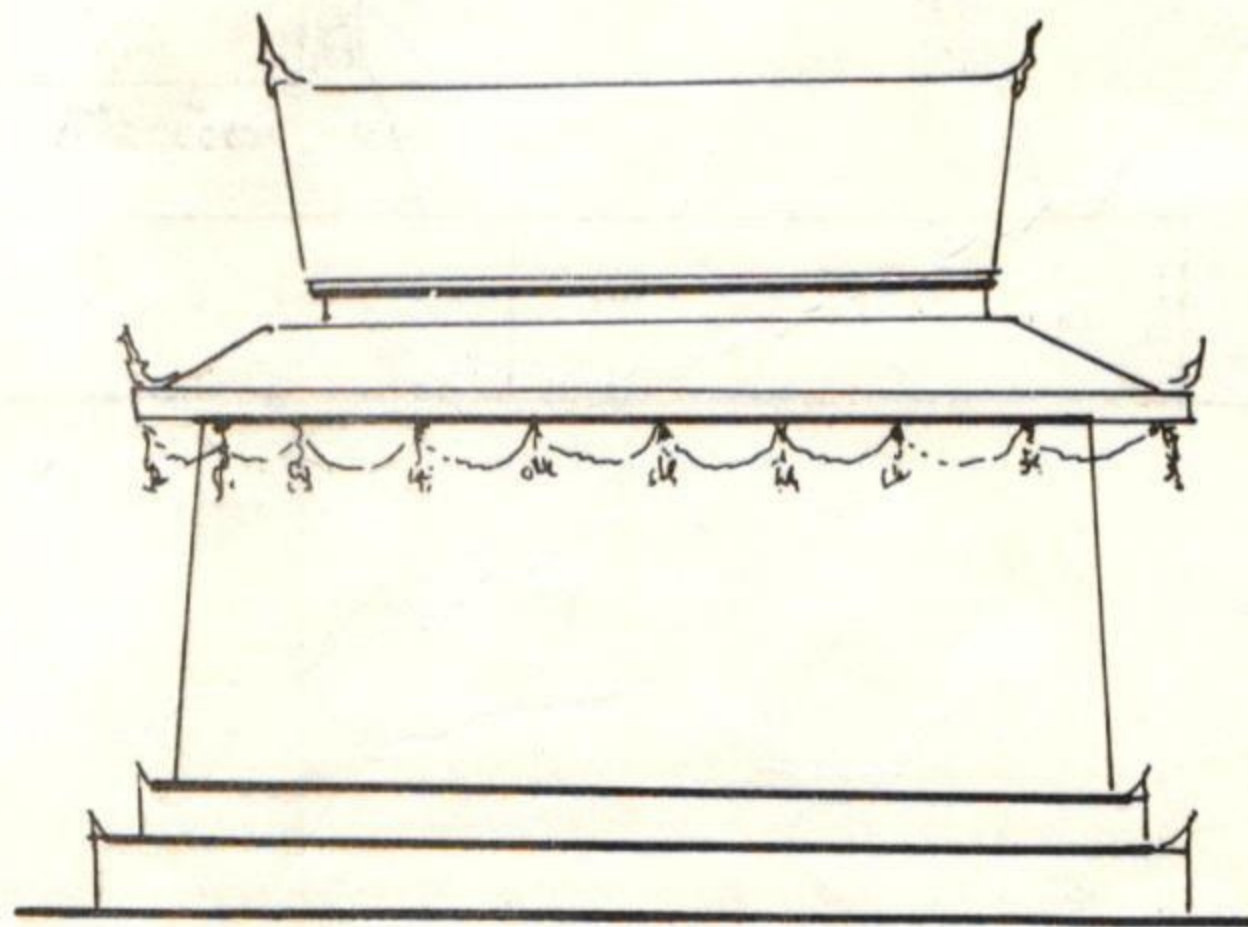

ပုံစံအမျိုးမျိုး




နုပတိဉ္စာ, ဗမဝဗာဂ, လေးစိပမေယပေပတံ၅၅.




ပရိသတ် ၆၁ (တံ)



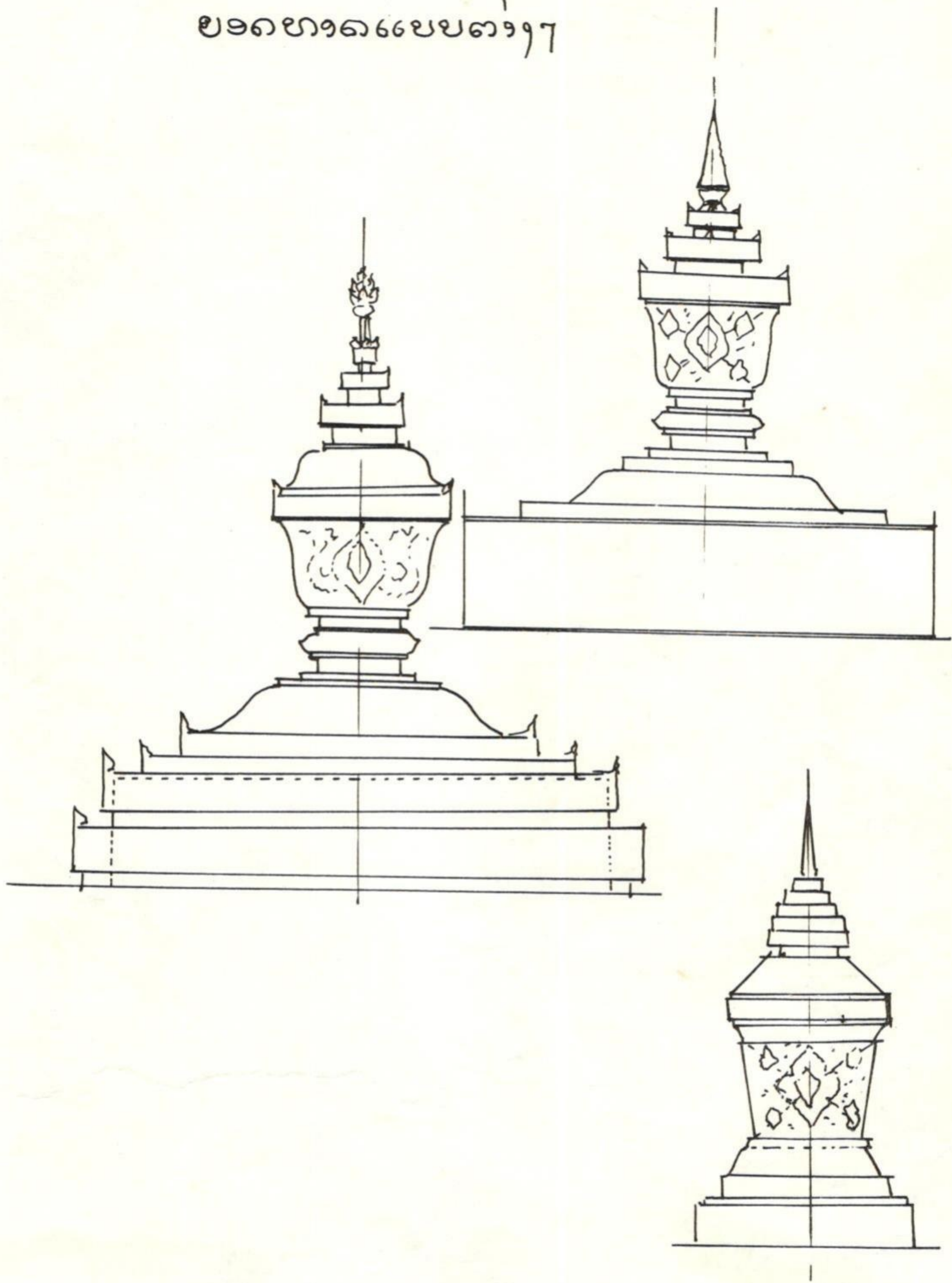


ບົດທີ 62 (ສ)

ສອນທາດແບບຕ່າງໆ.

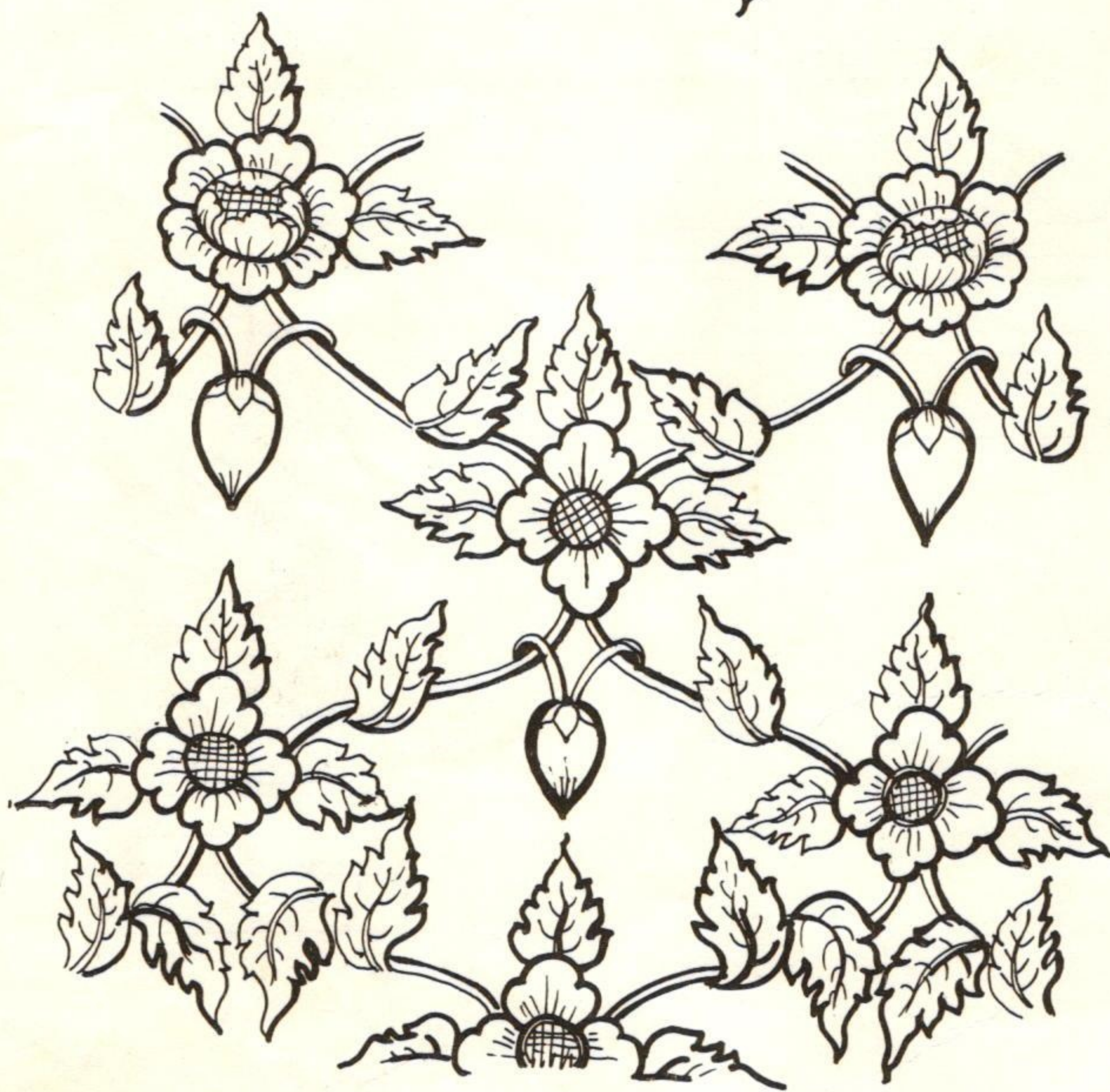


ပိရ် ၈၂ (၈)
ဗဒေဗာဒဗေဗဗဒေ



ປົດຫຍິບ 63.

ລາຍຄອກປະທັບປານປະທັບສີມ ແລະຄູກູ ປະທັບ
ວັດໄຊຍະພູມ ແຂວງສີວັນນະເຂດ.





ລາຍບານປະທຸສິມ
 ລັດຊຽງ ຫອງ ແຂວງ
 ຫວາງພະບາງ.
 ແບບ.1.2.3.4.5.









ບາງປະຕູວັດເສນ ເຂວງຫລາງພະບາງ.

ວັດວິຊຸນທຸວງພະບາງ.
ບົດທີ 66.




ລາຍບານປະທຸສິມວັດວິຊຸນ . ຫວງພະບາງ.



လာပဘာသပဗ္ဗေဒိယ, နေ့ခင်းစာပေပညာ



လၢပာသပဲတု ပေပတံၣ်ၣ်.



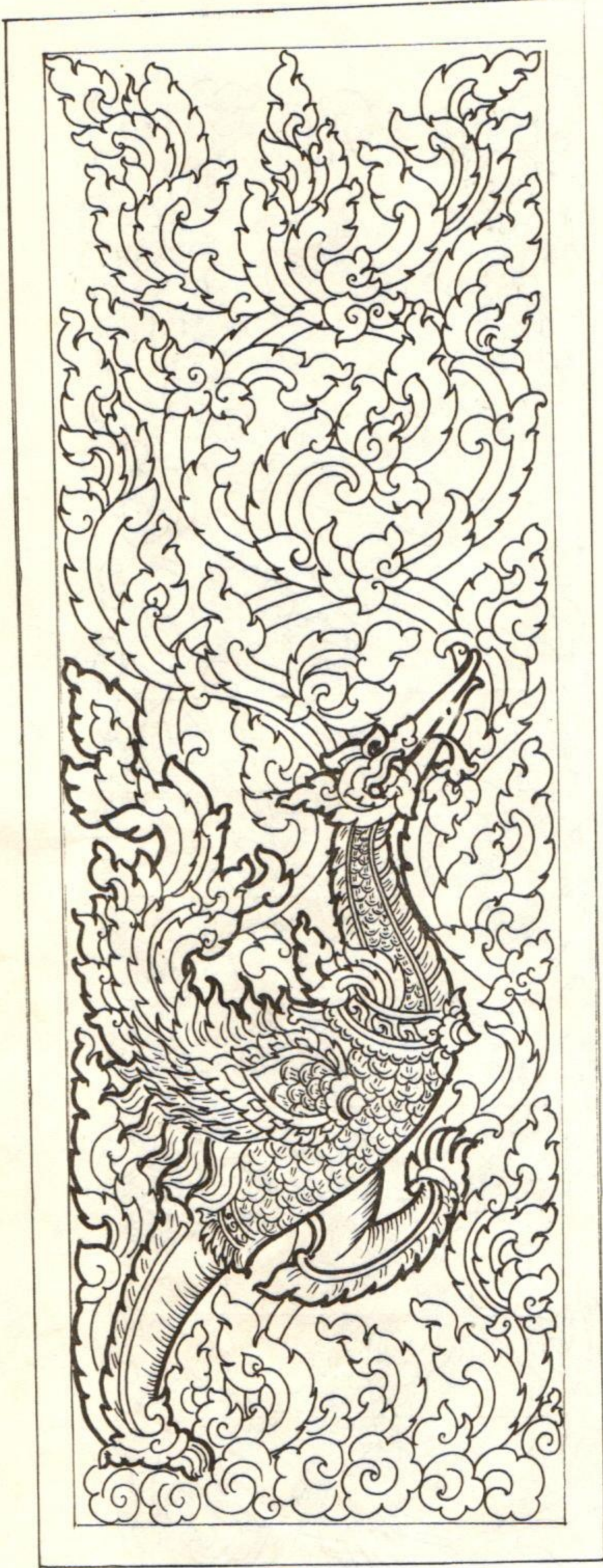
ခရစ်ယာန်ပညာရေးပုံစံ။



ພະອາມເຄີນຄົງ



ການສຳສັດຂອງພະຍາຄຸດແລະພະຍາມາກ.



ນົກຫຼາຍ ປະສົມ ເລືອກກັບ ດົກ.



ນາງສິງຄາເດີນຄົງ.



သဒ္ဓါမာတိကာ , အာရုံစူးစူးစူးစူး



လာမပာကပဇာနာပပကော



ຮູບປະກອບລາຍ
1



រូបស្រះភាគបលាម.



ສຸບປະສາອບລາຍ.